

創為精密材料股份有限公司及子公司
合併財務報告暨會計師查核報告
民國 109 年度及 108 年度

公司地址：基隆市安樂區武訓街 84 號
電 話：(02)2430-2666

創為精密材料股份有限公司及子公司
民國 109 年度及 108 年度合併財務報告暨會計師查核報告
目 錄

<u>項</u>	<u>目</u>	<u>頁 次</u>
一、	封面	1
二、	目錄	2 ~ 3
三、	會計師查核報告	4 ~ 6
四、	合併資產負債表	7 ~ 8
五、	合併綜合損益表	9 ~ 10
六、	合併權益變動表	11
七、	合併現金流量表	12
八、	合併財務報表附註	13 ~ 49
	(一) 公司沿革	13
	(二) 通過財務報告之日期及程序	13
	(三) 新發布及修訂準則及解釋之適用	13 ~ 14
	(四) 重大會計政策之彙總說明	14 ~ 21
	(五) 重大會計判斷、估計及假設不確定性之主要來源	22
	(六) 重要會計項目之說明	22 ~ 37
	(七) 關係人交易	37 ~ 40
	(八) 質押之資產	40
	(九) 重大或有負債及未認列之合約承諾	40

項	目	頁	次
(十)	重大之災害損失	41	
(十一)	重大之期後事項	41	
(十二)	其他	41 ~ 47	
(十三)	附註揭露事項	47 ~ 48	
(十四)	部門資訊	48 ~ 49	

會計師查核報告

(110)財審報字第 20004523 號

創為精密材料股份有限公司 公鑒：

查核意見

創為精密材料股份有限公司及子公司(以下簡稱「創為集團」)民國 109 年及 108 年 12 月 31 日之合併資產負債表，暨民國 109 年及 108 年 1 月 1 日至 12 月 31 日之合併綜合損益表、合併權益變動表、合併現金流量表，以及合併財務報表附註(包括重大會計政策彙總)，業經本會計師查核竣事。

依本會計師之意見，基於本會計師之查核結果及其他會計師之查核報告(請參閱其他事項段)，上開合併財務報表在所有重大方面係依照證券發行人財務報告編製準則暨金融監督管理委員會認可之國際財務報導準則、國際會計準則、解釋及解釋公告編製，足以允當表達創為集團民國 109 年及 108 年 12 月 31 日之合併財務狀況，暨民國 109 年及 108 年 1 月 1 日至 12 月 31 日之合併財務績效及合併現金流量。

查核意見之基礎

本會計師係依照會計師查核簽證財務報表規則及中華民國一般公認審計準則執行查核工作。本會計師於該等準則下之責任將於會計師查核財務報表之責任段進一步說明。本會計師所隸屬事務所受獨立性規範之人員已依中華民國會計師職業道德規範，與創為集團保持超然獨立，並履行該規範之其他責任。基於本會計師之查核結果及其他會計師之查核報告，本會計師相信已取得足夠及適切之查核證據，以作為表示查核意見之基礎。

其他事項-提及其他會計師之查核

列入創為集團合併財務報表之部分子公司及採用權益法之被投資公司，其財務報表未經本會計師查核，而係由其他會計師查核。因此，本會計師對上開合併財務報表所表示之意見中，有關該等公司財務報表所列之金額，係依據其他會計師之查核報告。前述公司民國 109 年及 108 年 12 月 31 日之資產(含採用權益法之投資)總額分別為新台幣 86,493 仟元及 92,967 仟元，各占合併資產總額之 5%及 6%，民國 109 年及 108 年 1 月 1 日至 12 月 31 日之營業收入分別為新台幣 153,028 仟元及 177,908 仟元，各占合併營業收入淨額之 14%及 16%，民國 109 年及 108 年 1 月 1 日至 12 月 31 日對前述採用權益法之被投資公司認列之綜合損失分別為新台幣 1,360 仟元及 3,664 仟元，各占合併綜合利

益之(1%)及(2%)。

其他事項-個體財務報告

創為精密材料股份有限公司已編製民國 109 年度及 108 年度個體財務報表，並經本會計師出具無保留意見之查核報告在案，備供參考。

管理階層與治理單位對合併財務報表之責任

管理階層之責任係依照證券發行人財務報告編製準則暨金融監督管理委員會認可之國際財務報導準則、國際會計準則、解釋及解釋公告編製允當表達之合併財務報表，且維持與財務報表編製有關之必要內部控制，以確保合併財務報表未存有導因於舞弊或錯誤之重大不實表達。

於編製合併財務報表時，管理階層之責任亦包括評估創為集團繼續經營之能力、相關事項之揭露，以及繼續經營會計基礎之採用，除非管理階層意圖清算創為集團或停止營業，或除清算或停業外別無實際可行之其他方案。

創為集團之治理單位負有監督財務報導流程之責任。

會計師查核財務報表之責任

本會計師查核合併財務報表之目的，係對合併財務報表整體是否存有導因於舞弊或錯誤之重大不實表達取得合理確信，並出具查核報告。合理確信係高度確信，惟依照中華民國一般公認審計準則執行之查核工作無法保證必能偵出合併財務報表存有之重大不實表達。不實表達可能導因於舞弊或錯誤。如不實表達之個別金額或彙總數可合理預期將影響合併財務報表使用者所作之經濟決策，則被認為具有重大性。

本會計師依照中華民國一般公認審計準則查核時，運用專業判斷並保持專業上之懷疑。本會計師亦執行下列工作：

1. 辨認並評估合併財務報表導因於舞弊或錯誤之重大不實表達風險；對所評估之風險設計及執行適當之因應對策；並取得足夠及適切之查核證據以作為查核意見之基礎。因舞弊可能涉及共謀、偽造、故意遺漏、不實聲明或踰越內部控制，故未偵出導因於舞弊之重大不實表達之風險高於導因於錯誤者。
2. 對與查核攸關之內部控制取得必要之瞭解，以設計當時情況下適當之查核程序，惟其目的非對創為集團內部控制之有效性表示意見。

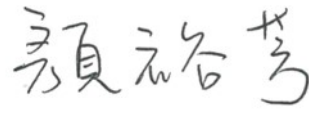
3. 評估管理階層所採用會計政策之適當性，及其所作會計估計與相關揭露之合理性。
4. 依據所取得之查核證據，對管理階層採用繼續經營會計基礎之適當性，以及使創為集團繼續經營之能力可能產生重大疑慮之事件或情況是否存在重大不確定性，作出結論。本會計師若認為該等事件或情況存在重大不確定性，則須於查核報告中提醒合併財務報表使用者注意財務報表之相關揭露，或於該等揭露係屬不適當時修正查核意見。本會計師之結論係以截至查核報告日所取得之查核證據為基礎。惟未來事件或情況可能導致創為集團不再具有繼續經營之能力。
5. 評估合併財務報表（包括相關附註）之整體表達、結構及內容，以及合併財務報表是否允當表達相關交易及事件。
6. 對於創為集團內組成個體之財務資訊取得足夠及適切之查核證據，以對財務報表表示意見。本會計師負責查核案件之指導、監督及執行，並負責形成財務報表查核意見。

本會計師與治理單位溝通之事項，包括所規劃之查核範圍及時間，以及重大查核發現（包括於查核過程中所辨認之內部控制顯著缺失）。

本會計師亦向治理單位提供本會計師所隸屬事務所受獨立性規範之人員已遵循中華民國會計師職業道德規範中有關獨立性之聲明，並與治理單位溝通所有可能被認為會影響會計師獨立性之關係及其他事項（包括相關防護措施）。


資 誠 聯 合 會 計 師 事 務 所

顏裕芳



會計師

鄧聖偉



金融監督管理委員會

核准簽證文號：金管證審字第 1080323093 號

金管證審字第 1020013788 號

中 華 民 國 1 1 0 年 3 月 1 2 日

創為精密材料股份有限公司及子公司
合併資產負債表
民國109年及108年12月31日



單位：新台幣仟元

資	產	附註	109年12月31日		108年12月31日	
			金額	%	金額	%
流動資產						
1100	現金及約當現金	六(一)	\$ 603,598	35	\$ 607,234	38
1110	透過損益按公允價值衡量之金融資	六(二)				
	產—流動		291,789	17	152,405	9
1136	按攤銷後成本衡量之金融資產—流	六(一)				
	動		50,000	3	50,000	3
1150	應收票據淨額	六(三)	-	-	995	-
1160	應收票據—關係人淨額	七	159	-	-	-
1170	應收帳款淨額	六(三)	103,017	6	111,793	7
1180	應收帳款—關係人淨額	七	21,097	1	48,294	3
1200	其他應收款		2,194	-	1,214	-
1220	本期所得稅資產		-	-	162	-
130X	存貨	六(四)	102,588	6	96,408	6
1410	預付款項	七	3,134	-	9,812	1
1470	其他流動資產		32	-	58	-
11XX	流動資產合計		<u>1,177,608</u>	<u>68</u>	<u>1,078,375</u>	<u>67</u>
非流動資產						
1550	採用權益法之投資	六(五)	17,558	1	18,901	1
1600	不動產、廠房及設備	六(六)及八	252,086	15	273,666	17
1755	使用權資產	六(七)及七	571	-	1,712	-
1780	無形資產		5,131	-	5,345	1
1840	遞延所得稅資產	六(二十二)	18,814	1	17,980	1
1900	其他非流動資產	六(八)(十三)	249,213	15	205,522	13
15XX	非流動資產合計		<u>543,373</u>	<u>32</u>	<u>523,126</u>	<u>33</u>
1XXX	資產總計		<u>\$ 1,720,981</u>	<u>100</u>	<u>\$ 1,601,501</u>	<u>100</u>

(續次頁)

創為精密材料股份有限公司及子公司
合併資產負債表
民國109年及108年12月31日

單位：新台幣仟元

負債及權益	附註	109年12月31日			108年12月31日		
		金額	%		金額	%	
負債							
流動負債							
2120	透過損益按公允價值衡量之金融負債	六(九)					
	債一流動		\$	231	-	\$	-
2130	合約負債一流動	六(十六)		594	-	2,780	-
2150	應付票據			579	-	1,160	-
2170	應付帳款			38,874	2	31,945	2
2180	應付帳款一關係人	七		6,589	-	9,267	1
2200	其他應付款	六(十)		93,691	6	83,201	5
2220	其他應付款項一關係人	七		399	-	570	-
2230	本期所得稅負債	六(二十二)		29,017	2	30,767	2
2280	租賃負債一流動	七		583	-	1,725	-
2300	其他流動負債	六(十一)		40,431	2	53,834	3
21XX	流動負債合計			<u>210,988</u>	<u>12</u>	<u>215,249</u>	<u>13</u>
非流動負債							
2540	長期借款	六(十一)		9,094	1	12,124	1
2570	遞延所得稅負債	六(二十二)		4,810	-	14,230	1
25XX	非流動負債合計			<u>13,904</u>	<u>1</u>	<u>26,354</u>	<u>2</u>
2XXX	負債總計			<u>224,892</u>	<u>13</u>	<u>241,603</u>	<u>15</u>
權益							
歸屬於母公司業主之權益							
股本							
3110	普通股股本	六(十三)		331,995	19	331,995	21
資本公積							
3200	資本公積	六(十四)		78,699	5	78,699	5
保留盈餘							
3310	法定盈餘公積	六(十五)		207,854	12	190,693	12
3350	未分配盈餘			879,473	51	758,363	47
其他權益							
3400	其他權益		(4,940)	-	(910)
31XX	歸屬於母公司業主之權益合計			<u>1,493,081</u>	<u>87</u>	<u>1,358,840</u>	<u>85</u>
36XX	非控制權益			<u>3,008</u>	<u>-</u>	<u>1,058</u>	<u>-</u>
3XXX	權益總計			<u>1,496,089</u>	<u>87</u>	<u>1,359,898</u>	<u>85</u>
重大或有負債及未認列之合約承諾							
	重大之期後事項	九					
		十一					
3X2X	負債及權益總計		\$	<u>1,720,981</u>	<u>100</u>	\$	<u>1,601,501</u>

後附合併財務報表附註為本合併財務報告之一部分，請併同參閱。

董事長：趙書華




經理人：趙書華



會計主管：戴秀如



創為精密材料股份有限公司及子公司
 合併綜合損益表
 民國109年及108年1月1日至12月31日



單位：新台幣仟元
 (除每股盈餘為新台幣元外)

項目	附註	109 年 度		108 年 度	
		金 額	%	金 額	%
4000 營業收入	六(十六)	\$ 1,067,903	100	\$ 1,096,669	100
5000 營業成本	六(四)(二十一) 及七	(603,847)	(57)	(630,748)	(58)
5900 營業毛利		464,056	43	465,921	42
營業費用	六(二十二)及七				
6100 推銷費用		(63,735)	(6)	(65,984)	(6)
6200 管理費用		(97,028)	(9)	(79,808)	(7)
6300 研究發展費用		(50,051)	(5)	(69,993)	(7)
6000 營業費用合計		(210,814)	(20)	(215,785)	(20)
6900 營業利益		253,242	23	250,136	22
營業外收入及支出					
7100 利息收入	六(十七)	1,677	-	1,758	-
7010 其他收入	六(十八)	1,624	-	1,106	-
7020 其他利益及損失	六(十九)	(4,173)	-	(21,895)	(2)
7050 財務成本	六(二十)及七	(232)	-	(311)	-
7060 採用權益法認列之關聯企業及 合資損益之份額	六(五)	(1,360)	-	(3,664)	-
7000 營業外收入及支出合計		(2,464)	-	(23,006)	(2)
7900 稅前淨利		250,778	23	227,130	20
7950 所得稅費用	六(二十二)	(63,842)	(6)	(56,340)	(5)
8200 本期淨利		\$ 186,936	17	\$ 170,790	15

(續次頁)

創為精密材料股份有限公司及子公司
合併綜合損益表
民國109年及108年1月1日至12月31日



單位：新台幣仟元
(除每股盈餘為新台幣元外)

項目	附註	109 年 度			108 年 度		
		金 額	%		金 額	%	
其他綜合損益							
不重分類至損益之項目							
8311	確定福利計畫之再衡量數	\$	84	-	\$	259	-
8320	採用權益法認列之關聯企業及 合資之其他綜合損益之份額- 不重分類至損益之項目		17	-		2	-
8349	與不重分類之項目相關之所得 六(二十二) 稅	(17)	-	(52)	-
8310	不重分類至損益之項目合計		84	-		209	-
後續可能重分類至損益之項目							
8361	國外營運機構財務報表換算之 兌換差額	(5,037)	-	(2,221)	-
8399	與可能重分類之項目相關之所 六(二十二) 得稅		1,007	-		445	-
8360	後續可能重分類至損益之項 目合計	(4,030)	-	(1,776)	-
8500	本期綜合利益總額	\$	182,990	17	\$	169,223	15
淨利歸屬於：							
8610	母公司業主	\$	187,986	17	\$	171,607	15
8620	非控制權益	(\$	1,050)	-	(\$	817)	-
綜合損益總額歸屬於：							
8710	母公司業主	\$	184,040	17	\$	170,040	15
8720	非控制權益	(\$	1,050)	-	(\$	817)	-
基本每股盈餘 六(二十四)							
9750	基本每股盈餘	\$		5.66	\$		5.17
稀釋每股盈餘							
9850	稀釋每股盈餘	\$		5.59	\$		5.10

後附合併財務報表附註為本合併財務報告之一部分，請併同參閱。

董事長：趙書華



經理人：趙書華



會計主管：戴秀如



創為精密材料股份有限公司及子公司
合併權益變動表
民國109年及108年1月1日至12月31日

單位：新台幣仟元

	歸屬於母公 司業主之權 益					國外營運機構財務 報表換算之兌換 差額	計非控制權益	合 計	
	附註	普通 股	資本 公積	法定盈 餘公積	未分配 盈餘				
108年									
108年1月1日餘額		\$ 331,995	\$ 78,699	\$ 163,931	\$ 729,507	\$ 866	\$ 1,304,998	\$ 875	\$ 1,305,873
本期淨利		-	-	-	171,607	-	171,607	(817)	170,790
本期其他綜合損益		-	-	-	209	(1,776)	(1,567)	-	(1,567)
本期綜合損益總額		-	-	-	171,816	(1,776)	170,040	(817)	169,223
107年度盈餘指撥及分配	六(十五)								
提列法定盈餘公積		-	-	26,762	(26,762)	-	-	-	-
分配股東現金股利		-	-	-	(116,198)	-	(116,198)	-	(116,198)
非控制權益增減		-	-	-	-	-	-	1,000	1,000
108年12月31日餘額		\$ 331,995	\$ 78,699	\$ 190,693	\$ 758,363	(\$ 910)	\$ 1,358,840	\$ 1,058	\$ 1,359,898
109年									
109年1月1日餘額		\$ 331,995	\$ 78,699	\$ 190,693	\$ 758,363	(\$ 910)	\$ 1,358,840	\$ 1,058	\$ 1,359,898
本期淨利		-	-	-	187,986	-	187,986	(1,050)	186,936
本期其他綜合損益		-	-	-	84	(4,030)	(3,946)	-	(3,946)
本期綜合損益總額		-	-	-	188,070	(4,030)	184,040	(1,050)	182,990
108年盈餘指撥及分配	六(十五)								
提列法定盈餘公積		-	-	17,161	(17,161)	-	-	-	-
分配股東現金股利		-	-	-	(49,799)	-	(49,799)	-	(49,799)
非控制權益增減		-	-	-	-	-	-	3,000	3,000
109年12月31日餘額		\$ 331,995	\$ 78,699	\$ 207,854	\$ 879,473	(\$ 4,940)	\$ 1,493,081	\$ 3,008	\$ 1,496,089

後附合併財務報表附註為本合併財務報告之一部分，請併同參閱。

董事長：趙書華




經理人：趙書華



會計主管：戴秀如



創為精密材料股份有限公司及子公司
合併現金流量表
民國109年及108年1月1日至12月31日



單位：新台幣仟元

附註	109年1月1日 至12月31日	108年1月1日 至12月31日
營業活動之現金流量		
本期稅前淨利	\$ 250,778	\$ 227,130
調整項目		
收益費損項目		
折舊費用	六(六)(七) (二十一) 30,482	32,486
攤銷費用	六(二十一) 845	937
處分不動產、廠房及設備(利益)損失	六(十九) -	(48)
利息費用	六(二十) 232	311
利息收入	六(十七) (1,677)	(1,758)
股利收入	六(十八) (120)	(60)
採用權益法認列之關聯企業及合資損益之份額	六(五) 1,360	3,664
透過損益按公允價值衡量之金融資產及負債之淨利益	六(十九) (21,463)	(7,786)
與營業活動相關之資產/負債變動數		
與營業活動相關之資產之淨變動		
透過損益按公允價值衡量之金融資產	(117,690)	(44,565)
應收票據淨額	995	2,196
應收票據—關係人淨額	(159)	-
應收帳款淨額	8,776	31,614
應收帳款—關係人淨額	27,197	(48,294)
其他應收款	(1,060)	799
存貨	(6,180)	17,489
預付款項	6,678	(4,062)
其他流動資產	26	71
與營業活動相關之負債之淨變動		
合約負債—流動	(2,186)	(394)
應付票據	(581)	364
應付帳款	6,929	(19,299)
應付帳款—關係人	(2,678)	(3,530)
其他應付款	10,649	(39,867)
其他應付款項—關係人	(171)	566
其他流動負債	(13,465)	35,320
營運產生之現金流入	177,517	183,284
收取之利息	1,757	1,482
收取之股利	120	60
支付之利息	(239)	(314)
支付之所得稅	(74,708)	(87,180)
營業活動之淨現金流入	104,447	97,332
投資活動之現金流量		
取得按攤銷後成本衡量之金融資產	-	(50,000)
購置不動產、廠房及設備	六(二十四) (53,890)	(98,508)
處分不動產、廠房及設備價款	-	48
取得無形資產	(817)	(742)
存出保證金增加	-	(69)
其他非流動資產減少	448	69
投資活動之淨現金流出	(54,259)	(149,202)
籌資活動之現金流量		
本期償還租賃本金	(1,171)	(671)
償還長期借款	(2,968)	(2,919)
發放現金股利	六(十五) (49,799)	(116,198)
非控制權益增加	3,000	1,000
籌資活動之淨現金流出	(50,938)	(118,788)
匯率影響數	(2,886)	1,512
本期現金及約當現金減少數	(3,636)	(169,146)
期初現金及約當現金餘額	607,234	776,380
期末現金及約當現金餘額	\$ 603,598	\$ 607,234

後附合併財務報表附註為本合併財務報告之一部分，請併同參閱。

董事長：趙書華




經理人：趙書華



會計主管：戴秀如




創為精密材料股份有限公司及子公司
合併財務報表附註
民國 109 年度及 108 年度

單位：新台幣仟元
(除特別註明者外)

一、公司沿革

創為精密材料股份有限公司(以下簡稱「本公司」)於民國 89 年 5 月 24 日奉准設立，經多次增資及 106 年減資後，截至民國 109 年 12 月 31 日，額定及實收資本額分別為\$800,000 及\$331,995，每股面額\$10。主要營業項目為生產與銷售觸控面板、觸控控制器及驅動程式等。

二、通過財務報告之日期及程序

本合併財務報告已於民國 110 年 3 月 12 日經董事會通過。

三、新發布及修訂準則及解釋之適用

(一)已採用金融監督管理委員會(以下簡稱「金管會」)認可之新發布、修正後國際財務報導準則之影響

下表彙列金管會認可之民國 109 年適用之國際財務報導準則之新發布、修正及修訂之準則及解釋：

<u>新發布/修正/修訂準則及解釋</u>	<u>國際會計準則理事會 發布之生效日</u>
國際會計準則第1號及國際會計準則第8號之修正「揭露倡議-重大性之定義」	民國109年1月1日
國際財務報導準則第3號之修正「業務之定義」	民國109年1月1日
國際財務報導準則第9號、國際會計準則第39號及國際財務報導準則第7號之修正「利率指標變革」	民國109年1月1日
國際財務報導準則第16號之修正「新型冠狀病毒肺炎相關租金減讓」	民國109年6月1日(註)

註：金管會允許提前於民國109年1月1日適用。

本集團經評估上述準則及解釋對本集團財務狀況與財務績效並無重大影響。

(二)尚未採用金管會認可之新發布、修正後國際財務報導準則之影響

下表彙列金管會認可之民國 110 年適用之國際財務報導準則之新發布、修正及修訂之準則及解釋：

國際會計準則理事會
發布之生效日

新發布/修正/修訂準則及解釋

國際財務報導準則第4號之修正「暫時豁免適用國際財務報導準則第9號之延長」

民國110年1月1日

國際財務報導準則第9號、國際會計準則第39號、國際財務報導準則第7號、國際財務報導準則第4號及國際財務報導準則第16號之第二階段修正「利率指標變革」

民國110年1月1日

本集團經評估上述準則及解釋對本集團財務狀況與財務績效並無重大影響。

(三) 國際會計準則理事會已發布但尚未經金管會認可之國際財務報導準則之影響

下表彙列國際會計準則理事會已發布但尚未納入金管會認可之國際財務報導準則之新發布、修正及修訂之準則及解釋：

國際會計準則理事會
發布之生效日

新發布/修正/修訂準則及解釋

國際財務報導準則第3號之修正「對觀念架構之索引」

民國111年1月1日

國際財務報導準則第10號及國際會計準則第28號之修正「投資者與其關聯企業或合資間之資產出售或投入」

待國際會計準則理事會決定

國際財務報導準則第17號「保險合約」

民國112年1月1日

國際財務報導準則第17號「保險合約」之修正

民國112年1月1日

國際會計準則第1號之修正「負債之流動或非流動分類」

民國112年1月1日

國際會計準則第1號之修正「會計政策之揭露」

民國112年1月1日

國際會計準則第8號之修正「會計估計之定義」

民國112年1月1日

國際會計準則第16號之修正「不動產、廠房及設備：達到預定使用狀態前之價款」

民國111年1月1日

國際會計準則第37號之修正「虧損性合約—履行合約之成本」

民國111年1月1日

2018-2020週期之年度改善

民國111年1月1日

本集團經評估上述準則及解釋對本集團財務狀況與財務績效並無重大影響。

四、重大會計政策之彙總說明

編製本合併財務報告所採用之主要會計政策說明如下。除另有說明外，此等政策在所有報導期間一致地適用。

(一) 遵循聲明

本合併財務報告係依據證券發行人財務報告編製準則與金管會認可之國際財務報導準則、國際會計準則、解釋及解釋公告(以下簡稱 IFRSs)編製。

(二) 編製基礎

1. 除下列重要項目外，本集團財務報告係按歷史成本編製：

(1) 按公允價值衡量之透過損益按公允價值衡量之金融資產及負債(包括衍生工具)。

(2)按退休基金資產減除確定福利義務現值之淨額認列之確定福利負債或資產。

2. 編製符合 IFRSs 之合併財務報告需要使用一些重要會計估計，在應用本集團的會計政策過程中亦需要管理階層運用其判斷，涉及高度判斷或複雜性之項目，或涉及合併財務報告之重大假設及估計之項目，請詳附註五說明。

(三)合併基礎

1. 合併財務報告編製原則

(1)本集團將所有子公司納入合併財務報告編製之個體。子公司指受本集團控制之個體，當本集團暴露於來自對該個體之參與之變動報酬或對該等變動報酬享有權利，且透過對該個體之權力有能力影響該等報酬時，本集團即控制該個體。子公司自本集團取得控制之日起納入合併財務報告，於喪失控制之日起終止合併。

(2)集團內公司間之交易、餘額及未實現損益業已銷除。子公司之會計政策與本集團採用之政策一致。

(3)損益及其他綜合損益各組成部分歸屬於母公司業主及非控制權益；綜合損益總額亦歸屬於母公司業主及非控制權益，即使因而導致非控制權益發生虧損餘額。

2. 列入合併財務報告之子公司及本期變動情形如下：

投資公司名稱	子公司名稱	業務性質	所持股權百分比		說明
			109年12月31日	108年12月31日	
創為精密材料股份有限公司	APEX TECHNOLOGY CORP. (ATC)	轉投資相關事業	-	-	註1
創為精密材料股份有限公司	AMTOUCH USA INC. (AMTOUCH)	銷售業務	100	100	註2
創為精密材料股份有限公司	瑞材股份有限公司	光學貼合膠製造	90	90	
創為精密材料股份有限公司	廣經緯應用科技有限公司(廣經緯)	控股公司	100	100	
AMTOUCH USA INC. (AMTOUCH)	APEX MATERIAL TECHNOLOGY CONDO LLC (AMTC)	租賃業務	100	100	註2
廣經緯應用科技有限公司	大廣為光電深圳有限公司	電子產品及材料之買賣	100	100	

註 1：本公司為簡化組織架構，將 APEX TECHNOLOGY CORP. (簡稱「ATC」) 原持有之子公司 AMTOUCH USA, INC. 及廣經緯應用科技股份有限公司改由本公司持有，ATC 於民國 108 年 11 月 30 日進入清算程序，並於民國 109 年 5 月 22 日完成註銷。

註 2：財務報表係由該子公司所委任會計師查核。

3. 未列入合併財務報表之子公司：無此情形。
4. 子公司會計期間不同之調整及處理方式：無此情形。
5. 重大限制：無此情形。
6. 對本集團具重大性之非控制權益之子公司：無此情形。

(四) 外幣換算

1. 本集團內每一個體之財務報告所列之項目，均係以該個體營運所處主要經濟環境之貨幣（即功能性貨幣）衡量。本合併財務報告係以本公司之功能性貨幣「新台幣」作為表達貨幣列報。
2. 外幣交易及餘額
 - (1) 外幣交易採用交易日或衡量日之即期匯率換算為功能性貨幣，換算此等交易產生之換算差額認列為當期損益。
 - (2) 外幣貨幣性資產及負債餘額，按資產負債表日之即期匯率評價調整，因調整而產生之換算差額認列為當期損益。
 - (3) 外幣非貨幣性資產及負債餘額，屬透過損益按公允價值衡量者，按資產負債表日之即期匯率評價調整，因調整而產生之兌換差額認列為當期損益；屬透過其他綜合損益按公允價值衡量者，按資產負債表日之即期匯率評價調整，因調整而產生之兌換差額認列於其他綜合損益項目；屬非按公允價值衡量者，則按初始交易日之歷史匯率衡量。
 - (4) 所有其他兌換損益按交易性質在損益表之「其他利益及損失」列報。
3. 國外營運機構之換算

功能性貨幣與表達貨幣不同之所有集團個體及關聯企業，其經營結果和財務狀況以下列方式換算為表達貨幣：

 - (1) 表達於每一資產負債表之資產及負債係以該資產負債表日之收盤匯率換算；
 - (2) 表達於每一綜合損益表之收益及費損係以當期平均匯率換算；及
 - (3) 所有因換算而產生之兌換差額認列為其他綜合損益。

(五) 資產負債區分流動及非流動之分類標準

1. 資產符合下列條件之一者，分類為流動資產：
 - (1) 預期將於正常營業週期中實現該資產，或意圖將其出售或消耗者。
 - (2) 主要為交易目的而持有者。
 - (3) 預期於資產負債表日後十二個月內實現者。
 - (4) 現金或約當現金，但於資產負債表日後至少十二個月交換或用以清償負債受到限制者除外。本集團將所有不符合上述條件之資產分類為非流動。
2. 負債符合下列條件之一者，分類為流動負債：
 - (1) 預期將於正常營業週期中清償者。
 - (2) 主要為交易目的而持有者。
 - (3) 預期於資產負債表日後十二個月內到期清償者。

(4)不能無條件將清償期限遞延至資產負債表日後至少十二個月者。負債之條款，可能依交易對方之選擇，以發行權益工具而導致清償者，不影響其分類。

本集團將所有不符合上述條件之負債分類為非流動。

(六) 約當現金

約當現金係指短期並具高度流動性之投資，該投資可隨時轉換成定額現金且價值變動之風險甚小。定期存款符合前述定義且其持有目的係為滿足營運上之短期現金承諾者，分類為約當現金。

(七) 透過損益按公允價值衡量之金融資產

1. 係指原始認列時作一不可撤銷之選擇，將非持有供交易之權益工具投資的公允價值變動列報於其他綜合損益。
2. 本集團對於符合交易慣例之透過損益按公允價值衡量之金融資產係採用交易日會計；對於衍生工具之金融資產係採用交割日會計。
3. 本集團於原始認列時按其公允價值加計交易成本衡量，後續按公允價值衡量，屬權益工具之公允價值變動認列於其他綜合損益，於除列時，先前認列於其他綜合損益之累積利益或損失後續不得重分類至損益，轉列至保留盈餘項下。當收取股利之權利確立，與股利有關之經濟效益很有可能流入，及股利金額能可靠衡量時，本集團於損益認列股利收入。

(八) 按攤銷後成本衡量之金融資產

本集團持有不符合約當現金之定期存款，因持有期間短，折現之影響不重大，係以投資金額衡量。

(九) 應收帳款及票據

1. 係指依合約約定，已具無條件收取因移轉商品或勞務所換得對價金額權利之帳款及票據。
2. 屬未付息之短期應收帳款及票據，因折現之影響不大，本公司係以原始發票金額衡量。

(十) 金融資產減損

本集團於每一資產負債表日，就按攤銷後成本衡量之金融資產與包含重大財務組成部分之應收帳款，考量所有合理且可佐證之資訊(包括前瞻性者)後，對自原始認列後信用風險並未顯著增加者，按12個月預期信用損失金額衡量備抵損失；對自原始認列後信用風險已顯著增加者，按存續期間預期信用損失金額衡量備抵損失；就不包含重大財務組成部分之應收帳款，按存續期間預期信用損失金額衡量備抵損失。

(十一) 金融資產之除列

當本集團對收取來自金融資產現金流量之合約權利失效時，將除列金融資產。

(十二) 存貨

存貨按成本與淨變現價值孰低者衡量，成本依加權平均法決定。製成品及在製品之成本包括原料、直接人工、其他直接成本及生產相關之製造費用，惟不包括借款成本。比較成本與淨變現價值孰低時，採逐項比較法，淨變現價值係指在正常營業過程中之估計售價減除至完工尚須投入之估計成本及相關變動銷售費用後之餘額。

(十三) 採用權益法之投資-關聯企業

1. 關聯企業指所有本集團對其有重大影響而無控制之個體，一般係直接或間接持有其 20% 以上表決權之股份。本集團對關聯企業之投資採用權益法處理，取得時依成本認列。
2. 本集團對關聯企業取得後之損益份額認列為當期損益，對其取得後之其他綜合損益份額則認列為其他綜合損益。
3. 本集團與關聯企業間交易所產生之重大未實現損益業已依其對關聯企業之權益比例銷除。

(十四) 不動產、廠房及設備

1. 不動產、廠房及設備係以取得成本為入帳基礎。
2. 後續成本只有在與該項目有關之未來經濟效益很有可能流入本集團，且該項目之成本能可靠衡量時，才包括在資產之帳面金額或認列為一項單獨資產。被重置部分之帳面金額應除列。所有其他維修費用於發生時認列為當期損益。
3. 不動產、廠房及設備之後續衡量採成本模式，除土地不提折舊外，其他按估計耐用年限以直線法計提折舊。不動產、廠房及設備各項組成若屬重大，則單獨提列折舊。
4. 本集團於每一財務年度結束對各項資產之殘值、耐用年限及折舊方法進行檢視，若殘值及耐用年限之預期值與先前之估計不同時，或資產所含之未來經濟效益之預期消耗型態已有重大變動，則自變動發生日起依國際會計準則第 8 號「會計政策、會計估計變動及錯誤」之會計估計變動規定處理。各項資產之耐用年限如下：

房屋及建築	5 年 ~ 20 年
機器設備	3 年 ~ 8 年
運輸設備	3 年 ~ 5 年
辦公設備	3 年 ~ 5 年
其他設備	2 年 ~ 5 年

(十五) 承租人之租賃交易-使用權資產/租賃負債

1. 租賃資產於可供本集團使用之日認列為使用權資產及租賃負債。當租賃合約係屬短期租賃或低價值標的資產之租賃時，將租賃給付採直線法於租賃期間認列為費用。

2. 租賃負債於租賃開始日將尚未支付之租賃給付按本集團增額借款利率折現後之現值認列，租賃給付包括固定給付，減除可收取之任何租賃誘因。後續採利息法按攤銷後成本法衡量，於租賃期間提列利息費用。當非屬合約修改造成租賃期間或租賃給付變動時，將重評估租賃負債，並將再衡量數調整使用權資產。
3. 使用權資產於租賃開始日按成本認列，成本包括租賃負債之原始衡量金額。後續採成本模式衡量，於使用權資產之耐用年限屆滿時或租賃期間屆滿時兩者之較早者，提列折舊費用。當租賃負債重評估時，使用權資產將調整租賃負債之任何再衡量數。

(十六) 營業租賃

營業租賃之給付扣除自出租人收取之任何誘因，於租賃期間內按直線法攤銷認列為當期損益

(十七) 無形資產

1. 電腦軟體

電腦軟體以取得成本認列，依直線法按估計耐用年限 2~3 年攤銷。

2. 商譽

商譽係因企業合併採收購法而產生。

(十八) 非金融資產減損

1. 本集團於資產負債表日針對有減損跡象之資產，估計其可回收金額，當可回收金額低於其帳面價值時，則認列減損損失。可回收金額係指一項資產之公允價值減處分成本或其使用價值，兩者較高者。除商譽外，當以前年度已認列資產減損之情況不存在或減少時，則迴轉減損損失，惟迴轉減損損失而增加之資產帳面金額，不超過該資產若未認列減損損失情況下減除折舊或攤銷後之帳面金額。
2. 商譽將定期估計其可回收金額。當可回收金額低於其帳面價值時，則認列減損損失。商譽減損之減損損失於以後年度不予迴轉。
3. 商譽為減損測試之目的，分攤至現金產生單位。此項分攤是依據營運部門辨認，將商譽分攤至預期可從產生商譽之企業合併而受益之現金產生單位或現金產生單位群組。

(十九) 借款

係指向銀行借入之長期款項。本集團於原始認列時按其公允價值減除交易成本衡量，後續就減除交易成本後之價款與贖回價值之任何差額，採有效利息法按攤銷程序於流通期間內認列利息費用於損益。

(二十) 應付帳款及票據

1. 係指因賒購原物料、商品或勞務所發生之債務。
2. 屬未付息之短期應付帳款因折現之影響不大，本公司係以原始發票金

額衡量。

(二十一) 金融負債之除列

本集團於合約所載之義務履行、取消或到期時，除列金融負債。

(二十二) 透過損益按公允價值衡量之金融負債

1. 係除依避險會計被指定為避險工具外之衍生工具而持有供交易之金融負債。
2. 本集團於原始認列時按公允價值衡量，相關交易成本認列於損益，後續按公允價值衡量，其利益或損失認列於損益。

(二十三) 金融資產及負債之互抵

當有法律上可執行之權利將所認列之金融資產及負債金額抵銷，且意圖以淨額基礎交割或同時實現資產及清償負債時，始可將金融資產及金融負債互抵，並於資產負債表中以淨額表達。

(二十四) 員工福利

1. 短期員工福利

短期員工福利係以預期支付之非折現金額衡量，並於相關服務提供時認列為費用。

2. 退休金

(1) 確定提撥計畫

對於確定提撥計畫，係依權責發生基礎將應提撥之退休基金數額認列為當期之退休金成本。預付提撥金於可退還現金或減少未來給付之範圍內認列為資產。

(2) 確定福利計畫

A. 確定福利計畫下之淨義務係以員工當期或過去服務所賺得之未來福利金額折現計算，並以資產負債表日之確定福利義務現值減除計畫資產之公允價值。確定福利淨義務每年由精算師採用預計單位福利法計算，折現率係使用政府公債於資產負債表日之市場殖利率。

B. 確定福利計畫產生之再衡量數於發生當期認列於其他綜合損益。

3. 員工酬勞及董監酬勞

員工酬勞及董監事酬勞係於具法律或推定義務且金額可合理估計時，認列為費用及負債。嗣後決議實際配發金額與估列金額有差異時，則按會計估計變動處理。

(二十五) 所得稅

1. 所得稅費用包含當期及遞延所得稅。除與列入其他綜合損益或直接列入權益之項目有關之所得稅分別列入其他綜合損益或直接列入權益外，所得稅係認列於損益。

2. 本集團依據資產負債表日已立法或已實質性立法之稅率計算當期所得稅。管理階層就適用所得稅相關法規定期評估所得稅申報之狀況，並在適用情況下根據預期須向稅捐機關支付之稅款估列所得稅負債。未分配盈餘依所得稅法加徵之所得稅，嗣盈餘產生年度之次年度於股東會通過盈餘分派案後，始就實際盈餘之分派情形，認列未分配盈餘所得稅費用。
3. 遞延所得稅採用資產負債表法，按資產及負債之課稅基礎與其於個體資產負債表之帳面金額所產生之暫時性差異認列。若投資子公司及關聯企業產生之暫時性差異，本集團可以控制暫時性差異迴轉之時點，且暫時性差異很有可能於可預見之未來不會迴轉者則不予認列。遞延所得稅採用在資產負債表日已立法或已實質性立法，並於有關之遞延所得稅資產實現或遞延所得稅負債清償時預期適用之稅率及稅法為準。
4. 遞延所得稅資產於暫時性差異很有可能用以抵減未來應課稅所得之範圍內認列，並於每一資產負債表日重評估未認列及已認列之遞延所得稅資產。
5. 當有法定執行權將所認列之當期所得稅資產及負債金額互抵且有意圖以淨額基礎清償或同時實現資產及清償負債時，始將當期所得稅資產及當期所得稅負債互抵；當有法定執行權將當期所得稅資產及股利分配當期所得稅負債互抵，且遞延所得稅資產及負債由同一稅捐機關課徵所得稅之同一納稅主體、或不同納稅主體產生但各主體有意圖以淨額基礎清償或同時實現資產及清償負債時，始將遞延所得稅資產及負債互抵。

(二十六) 股利分配

分派予本公司股東之股利於本公司股東會決議分派股利時於財務報告認列，分派現金股利認列為負債。

(二十七) 收入認列

1. 本集團製造並銷售觸控面板、觸控控制器及驅動程式等相關產品，銷貨收入於產品之控制移轉予客戶時認列，即當產品被交付予客戶，客戶對於產品銷售之通路及價格具有裁量權，且本集團並無尚未履行之履約義務可能影響客戶接受該產品時。當產品被運送至指定地點，陳舊過時及滅失之風險已移轉予客戶，且客戶依據銷售合約接受產品，或有客觀證據證明所有接受標準皆已滿足時，商品交付方屬發生。
2. 銷售收入以合約價格扣除營業稅、銷貨退回、數量折扣及折讓之淨額表達。收入認列金額以未來高度很有可能不會發生重大迴轉之部分為限，並於每一資產負債表日更新估計。銷貨交易之收款條件為出貨日後 30 至 60 天到期，與市場實務一致，故判斷合約中並未包含重大財務組成部分。
3. 應收帳款於產品之控制移轉予客戶時認列，因自該時點起本集團對合約價款具無條件權利，僅須時間經過即可自客戶收取對價。

五、重大會計判斷、估計及假設不確定性之主要來源

本集團編製本合併財務報告時，於採用會計政策之過程中並未涉及重大判斷之情形。管理階層已依據資產負債表日當時之情況對於未來事件之合理預期以作出會計估計及假設。所作出之重大會計估計與假設可能與實際結果存有差異，將考量歷史經驗及其他因子持續評估及調整。該等估計及假設具有導致資產及負債帳面金額於下個財務年度重大調整之風險。重大會計估計主要係存貨之評價，請詳以下說明：

由於存貨須以成本與淨變現價值孰低者計價，故本集團必須運用判斷及估計決定資產負債表日存貨之淨變現價值。由於科技快速變遷，本集團評估資產負債表日存貨因正常損耗、過時陳舊或無市場銷售價值之金額，並將存貨成本沖減至淨變現價值。此存貨評價主要係依未來特定期間內之產品需求為估計基礎，故可能產生重大變動。

截至民國 109 年 12 月 31 日，本集團存貨之帳面金額為\$102,588。

六、重要會計項目之說明

(一)現金及約當現金

	<u>109年12月31日</u>	<u>108年12月31日</u>
庫存現金及週轉金	\$ 466	\$ 364
支票存款及活期存款	382,226	441,781
定期存款	220,906	165,089
合計	<u>\$ 603,598</u>	<u>\$ 607,234</u>

1. 本集團往來之金融機構信用品質良好，且本集團與多家金融機構往來以分散信用風險，預期發生違約之可能性甚低。
2. 本集團超過三個月以上之定期存款已分類為「按攤銷後成本衡量之金融資產」，民國 109 年及 108 年 12 月 31 日金額均為\$50,000。
3. 本集團未有將現金及約當現金提供質押之情形。

(二)透過損益按公允價值衡量之金融資產

<u>項 目</u>	<u>109年12月31日</u>	<u>108年12月31日</u>
流動項目：		
持有供交易之金融資產債券型基金	\$ 283,882	\$ 136,790
持有供交易之金融資產評價調整	7,907	15,615
合計	<u>\$ 291,789</u>	<u>\$ 152,405</u>

1. 本公司持有供交易之金融資產於民國 109 年及 108 年度認列之淨利益分別為\$21,340 及\$7,786。
2. 本公司未有將透過損益按公允價值衡量之金融資產提供質押之情形。
3. 相關信用風險資訊請詳附註十二、(二)。

(三) 應收帳款

	109年12月31日	108年12月31日
應收票據	\$ <u> -</u>	\$ <u> 995</u>
應收帳款	\$ <u> 103,017</u>	\$ <u> 111,793</u>

1. 應收帳款之帳齡分析如下：

	109年12月31日	108年12月31日
未逾期	\$ 88,264	\$ 106,441
30天內	14,689	5,323
31-90天	6	29
91-180天	58	-
	\$ <u> 103,017</u>	\$ <u> 111,793</u>

以上係以逾期天數為基準進行之帳齡分析。

- 民國 109 年 12 月 31 日、108 年 12 月 31 日及 108 年 1 月 1 日，本集團與客戶合約之應收款(含應收票據)餘額分別為\$103,017、\$112,787 及 \$146,598。
- 本集團應收帳款並未持有任何的擔保品。
- 在不考慮所持有之擔保品或其他信用增強之情況下，最能代表本集團應收票據於民國 109 年及 108 年 12 月 31 日信用風險最大之暴險金額分別為\$0 及\$995；最能代表本集團應收帳款於民國 109 年及 108 年 12 月 31 日信用風險最大之暴險金額分別為\$103,017 及\$111,792。
- 相關應收帳款及應收票據信用風險資訊請詳附註十二、(二)。

(四) 存貨

	109年12月31日		
	成本	備抵跌價損失	帳面金額
原料	\$ 51,404	(\$ 10,390)	\$ 41,014
在製品	12,432	-	12,432
半成品	9,418	(1,838)	7,580
製成品	36,145	(3,169)	32,976
商品存貨	10,173	(1,587)	8,586
合計	\$ <u>119,572</u>	(\$ <u>16,984</u>)	\$ <u>102,588</u>

	108年12月31日		
	成本	備抵跌價損失	帳面金額
原料	\$ 49,454	(\$ 8,112)	\$ 41,342
在製品	12,438	-	12,438
半成品	9,420	(2,840)	6,580
製成品	38,106	(10,275)	27,831
商品存貨	9,898	(1,681)	8,217
合計	<u>\$ 119,316</u>	<u>(\$ 22,908)</u>	<u>\$ 96,408</u>

本集團當期認列為費損之存貨成本：

	109年度	108年度
已出售存貨成本	\$ 603,437	\$ 626,387
跌價損失及呆滯損失	416	4,442
其他	(6)	(81)
	<u>\$ 603,847</u>	<u>\$ 630,748</u>

(五) 採用權益法之投資

1. 本集團採權益法之投資明細如下：

被投資公司	109年12月31日	108年12月31日
關聯企業：		
唐威科技股份有限公司	<u>\$ 17,558</u>	<u>\$ 18,901</u>

2. 本集團採用權益法認列之關聯企業損益之份額如下：

被投資公司	109年度	108年度
關聯企業：		
唐威科技股份有限公司	<u>(\$ 1,360)</u>	<u>(\$ 3,664)</u>

3. 本集團主要關聯企業之彙總性財務資訊如下：

	資產	負債	收入	損益	持股比例
109年12月31日					
唐威科技股份有限公司	<u>\$ 92,052</u>	<u>\$ 55,156</u>	<u>\$ 80,648</u>	<u>(\$ 3,263)</u>	46.516%
108年12月31日					
唐威科技股份有限公司	<u>\$ 95,742</u>	<u>\$ 55,621</u>	<u>\$ 80,435</u>	<u>(\$ 8,389)</u>	46.516%

4. 本集團對唐威科技股份有限公司認列之投資損益，係依該公司委任之會計師查核簽證之財務報告評價而得，民國109年及108年度相關認列之投資損失分別為(\$1,360)及(\$3,664)。

(六) 不動產、廠房及設備

	<u>土地</u>	<u>房屋及建築</u>	<u>機器設備</u>	<u>運輸設備</u>	<u>辦公設備</u>	<u>其他</u>	<u>租賃改良物</u>	<u>合計</u>	<u>預付設備款</u>
109年1月1日									
成本	\$ 55,873	\$ 291,827	\$ 167,175	\$ 4,432	\$ 6,600	\$ 12,385	\$ 790	\$539,082	\$ 202,575
累計折舊及減損	—	(130,670)	(116,337)	(3,821)	(5,769)	(8,605)	(214)	(265,416)	—
	<u>\$ 55,873</u>	<u>\$ 161,157</u>	<u>\$ 50,838</u>	<u>\$ 611</u>	<u>\$ 831</u>	<u>\$ 3,780</u>	<u>\$ 576</u>	<u>\$273,666</u>	<u>\$ 202,575</u>
109年									
1月1日	\$ 55,873	\$ 161,157	\$ 50,838	\$ 611	\$ 831	\$ 3,780	\$ 576	\$273,666	\$ 202,575
增添	—	507	2,476	154	44	—	—	3,181	50,557
其他非流動資產轉入	—	1,112	4,813	—	—	409	—	6,334	(6,334)
折舊費用	—	(15,572)	(11,977)	(212)	(341)	(1,041)	(197)	(29,340)	—
淨兌換差額	(279)	(1,181)	(284)	—	(9)	(2)	—	(1,755)	—
12月31日	<u>\$ 55,594</u>	<u>\$ 146,023</u>	<u>\$ 45,866</u>	<u>\$ 553</u>	<u>\$ 525</u>	<u>\$ 3,146</u>	<u>\$ 379</u>	<u>\$252,086</u>	<u>\$ 246,798</u>
109年12月31日									
成本	\$ 55,594	\$ 292,028	\$ 115,425	\$ 3,748	\$ 3,300	\$ 7,143	\$ 790	\$478,028	\$ 246,798
累計折舊及減損	—	(146,005)	(69,559)	(3,195)	(2,775)	(3,997)	(411)	(225,942)	—
	<u>\$ 55,594</u>	<u>\$ 146,023</u>	<u>\$ 45,866</u>	<u>\$ 553</u>	<u>\$ 525</u>	<u>\$ 3,146</u>	<u>\$ 379</u>	<u>\$252,086</u>	<u>\$ 246,798</u>

	<u>土地</u>	<u>房屋及建築</u>	<u>機器設備</u>	<u>運輸設備</u>	<u>辦公設備</u>	<u>其他</u>	<u>租賃改良物</u>	<u>合計</u>	<u>預付設備款</u>
108年1月1日									
成本	\$ 55,969	\$ 291,819	\$159,583	\$ 5,069	\$ 6,646	\$ 11,901	\$ 790	\$531,777	\$ 114,182
累計折舊及減損	<u>—</u>	<u>(114,647)</u>	<u>(102,867)</u>	<u>(4,110)</u>	<u>(5,439)</u>	<u>(7,274)</u>	<u>(16)</u>	<u>(234,353)</u>	<u>—</u>
	<u>\$ 55,969</u>	<u>\$ 177,172</u>	<u>\$ 56,716</u>	<u>\$ 959</u>	<u>\$ 1,207</u>	<u>\$ 4,627</u>	<u>\$ 774</u>	<u>\$297,424</u>	<u>\$ 114,182</u>
108年									
1月1日	\$ 55,969	\$ 177,172	\$ 56,716	\$ 959	\$ 1,207	\$ 4,627	\$ 774	\$297,424	\$ 114,182
增添	—	500	2,937	—	—	399	—	3,836	93,246
其他非流動資產轉入	—	—	4,758	—	—	95	—	4,853	(4,853)
折舊費用	—	(16,090)	(13,491)	(347)	(368)	(1,340)	(198)	(31,834)	—
淨兌換差額	<u>(96)</u>	<u>(425)</u>	<u>(82)</u>	<u>(1)</u>	<u>(8)</u>	<u>(1)</u>	<u>—</u>	<u>(613)</u>	<u>58</u>
12月31日	<u>\$ 55,873</u>	<u>\$ 161,157</u>	<u>\$ 50,838</u>	<u>\$ 611</u>	<u>\$ 831</u>	<u>\$ 3,780</u>	<u>\$ 576</u>	<u>\$273,666</u>	<u>\$ 202,633</u>
108年12月31日									
成本	\$ 55,873	\$ 291,827	\$167,175	\$ 4,432	\$ 6,600	\$ 12,385	\$ 790	\$539,082	\$ 202,575
累計折舊及減損	<u>—</u>	<u>(130,670)</u>	<u>(116,337)</u>	<u>(3,821)</u>	<u>(5,769)</u>	<u>(8,605)</u>	<u>(214)</u>	<u>(265,416)</u>	<u>—</u>
	<u>\$ 55,873</u>	<u>\$ 161,157</u>	<u>\$ 50,838</u>	<u>\$ 611</u>	<u>\$ 831</u>	<u>\$ 3,780</u>	<u>\$ 576</u>	<u>\$273,666</u>	<u>\$ 202,575</u>

註 1：以不動產、廠房及設備提供擔保之資訊，請詳附註八之說明。

註 2：預付設備款係列示於「其他非流動資產」項下，請詳附註六、(八)。

(七)租賃交易－承租人

1. 本集團租賃之標的資產為建物，租賃合約之期間為 2.5 年。租賃合約是採個別協商並包含各種不同的條款及和條件，除租賃之資產不得用作借貸擔保外，未有加諸其他之限制。

2. 使用權資產之帳面價值與認列之折舊費用資訊如下：

	<u>109年12月31日</u>	<u>109年度</u>	<u>109年12月31日</u>	<u>109年度</u>
	<u>帳面金額</u>	<u>折舊費用</u>	<u>帳面金額</u>	<u>折舊費用</u>
房屋及建築	\$ 571	\$ 1,142	\$ 1,712	\$ 652

4. 本集團於民國 109 年及 108 年度使用權資產之增添分別為\$0 及\$980。

5. 與租賃合約有關之損益項目資訊如下：

	<u>109年度</u>	<u>108年度</u>
<u>影響當期損益之項目</u>		
租賃負債之利息費用	\$ 29	\$ 32
屬短期租賃合約之費用	\$ 400	\$ 309

6. 本集團於民國 109 年及 108 年度租賃現金流出總額分別為\$1,600 及\$1,012。

(八)其他非流動資產

	<u>109年12月31日</u>	<u>108年12月31日</u>
預付房屋款	\$ 245,753	\$ 200,765
預付設備款	1,045	1,810
預付退休金	1,900	1,802
存出保證金	257	257
其他	258	888
	<u>\$ 249,213</u>	<u>\$ 205,522</u>

民國 109 年及 108 年度其他非流動資產之攤銷金額分別為\$84 及\$84，帳列「攤銷費用」。

(九)透過損益按公允價值衡量之金融負債

透過損益按公允價值衡量之金融負債認列於損益之明細如下：

<u>項</u>	<u>目</u>	<u>109年12月31日</u>	<u>108年12月31日</u>
流動項目：			
指定為透過損益按公允價值			
衡量之金融負債			
衍生工具-遠期外匯合約		\$ 231	\$ -

1. 本集團透過損益按公允價值衡量之金融負債於民國 109 年及 108 年度認列之淨利益分別為\$123 及\$0。

2. 本集團承作未適用避險會計之衍生金融資產之交易及合約資訊說明如下：

109年12月31日			
衍生金融資產	合約金額		契約期間
	(名目本金)	(仟元)	
流動項目：			
遠期外匯買賣合約			
-賣美金買新台幣	美金	\$ 1,316	109. 12. 2~110. 3. 5

108年12月31日			
衍生金融資產	合約金額		契約期間
	(名目本金)	(仟元)	
流動項目：			
遠期外匯買賣合約			
-賣美金買新台幣	美金	\$ 56	108. 12. 26~109. 1. 30

3. 本集團簽訂之遠期外匯交易係預售美金之遠期交易，係為規避外銷價款之匯率風險，惟未適用避險會計。

4. 相關信用風險資訊請詳附註十二、(二)。

(十) 其他應付款

	109年12月31日	108年12月31日
應付薪資及獎金	\$ 57,501	\$ 47,735
應付董監酬勞及員工紅利	16,740	14,179
應付設備款	477	629
其他應付款	18,973	20,658
	<u>\$ 93,691</u>	<u>\$ 83,201</u>

(十一) 長期借款

借款性質	借款期間及還款方式	利率區間	擔保品	109年12月31日
擔保銀行借款	98. 11. 2~113. 11. 2， 並按月平均攤還	1.433%	土地、房屋 及建築	\$ 12,124
減：一年或一營業週期內到期之長期借款 (表列其他流動負債)				(3,030)
				<u>\$ 9,094</u>
借款性質	借款期間及還款方式	利率區間	擔保品	108年12月31日
擔保銀行借款	98. 11. 2~113. 11. 2， 並按月平均攤還	1.693%	土地、房屋 及建築	\$ 15,092
減：一年或一營業週期內到期之長期借款 (表列其他流動負債)				(2,968)
				<u>\$ 12,124</u>

長期借款之擔保品，請詳附註八之說明。

(十二) 退休金

1. 確定福利計劃

(1) 本公司依據「勞動基準法」之規定，訂有確定福利之退休辦法，適用於民國 94 年 7 月 1 日實施「勞工退休金條例」前所有正式員工之服務年資，以及於實施「勞工退休金條例」後選擇繼續適用勞動基準法員工之後續服務年資。員工符合退休條件者，退休金之支付係根據服務年資及退休前 6 個月之平均薪資計算，15 年以內(含)的服務年資每滿一年給予兩個基數，超過 15 年之服務年資每滿一年給予一個基數，惟累積最高以 45 個基數為限。本公司按月就薪資總額 2% 提撥退休基金，以勞工退休準備金監督委員會之名義專戶儲存於台灣銀行。另本公司於每年年度終了前，估算前項勞工退休準備金專戶餘額，若該餘額不足給付次一年度內預估符合退休條件之勞工依前述計算之退休金數額，本公司將於次年度三月底前一次提撥其差額。

(2) 資產負債表認列之金額如下：

	109年12月31日	108年12月31日
確定福利義務現值	\$ 1,974	\$ 2,015
計畫資產公允價值	(3,874)	(3,817)
淨確定福利負債(資產)(「表列其他非流動資產」)	<u>(\$ 1,900)</u>	<u>(\$ 1,802)</u>

(3) 淨確定福利負債之變動如下：

	確定福利義務現值	計畫資產公允價值	淨確定福利資產
109年度			
1月1日餘額	\$ 2,015	(\$ 3,817)	(\$ 1,802)
利息費用(收入)	<u>16</u>	<u>(30)</u>	<u>(14)</u>
	<u>2,031</u>	<u>(3,847)</u>	<u>(1,816)</u>
再衡量數：			
計畫資產報酬	-	(128)	(128)
財務假設變動影響數	110	-	110
經驗調整	<u>(66)</u>	<u>-</u>	<u>(66)</u>
	<u>44</u>	<u>(128)</u>	<u>(84)</u>
支付退休金	<u>(101)</u>	<u>101</u>	<u>-</u>
12月31日餘額	<u>\$ 1,974</u>	<u>(\$ 3,874)</u>	<u>(\$ 1,900)</u>

	確定福利 義務現值	計畫資產 公允價值	淨確定 福利資產
108年度			
1月1日餘額	\$ 2,120	(\$ 3,646)	(\$ 1,526)
利息費用(收入)	<u>23</u>	<u>(40)</u>	<u>(17)</u>
	<u>2,143</u>	<u>(3,686)</u>	<u>(1,543)</u>
再衡量數：			
計畫資產報酬	-	(131)	(131)
財務假設變動影響數	87	-	87
經驗調整	<u>(215)</u>	<u>-</u>	<u>(215)</u>
	<u>(128)</u>	<u>(131)</u>	<u>(259)</u>
12月31日餘額	<u>\$ 2,015</u>	<u>(\$ 3,817)</u>	<u>(\$ 1,802)</u>

- (4) 本公司之確定福利退休計畫基金資產，係由臺灣銀行按該基金年度投資運用計畫所定委託經營項目之比例及金額範圍內，依勞工退休基金收支保管及運用辦法第六條之項目（即存放國內外之金融機構，投資國內外上市、上櫃或私募之權益證券及投資國內外不動產之證券化商品等）辦理委託經營，相關運用情形係由勞工退休基金監理會進行監督。該基金之運用，其每年決算分配之最低收益，不得低於依當地銀行二年定期存款利率計算之收益，若有不足，則經主管機關核准後由國庫補足。因本公司無權參與該基金之運作及管理，故無法依國際會計準則第19號第142段規定揭露計畫資產公允價值之分類。民國109年及108年12月31日構成該基金總資產之公允價值，請詳政府公告之各年度之勞工退休基金運用報告。
- (5) 有關退休金之精算假設彙總如下：

	109年度	108年度
折現率	<u>0.40%</u>	<u>0.80%</u>
未來薪資增加率	<u>3.75%</u>	<u>3.75%</u>

對於未來死亡率之假設係按照各國已公布的統計數字及經驗估計。因採用之主要精算假設變動而影響之確定福利義務現值分析如下：

	折現率		未來薪資增加率	
	增加0.25%	減少0.25%	增加0.25%	減少0.25%
109年12月31日				
對確定福利義務現值之影響	(\$ <u>69</u>)	<u>\$ 73</u>	<u>\$ 65</u>	(\$ <u>63</u>)

108年12月31日				
對確定福利義務現值之影響	(\$ <u>73</u>)	<u>\$ 77</u>	<u>\$ 69</u>	(\$ <u>67</u>)

上述之敏感度分析係基於其他假設不變的情況下分析單一假設變動之影響。實務上許多假設的變動則可能是連動的。敏感度分析係與計算資產負債表之淨退休金負債所採用的方法一致。

本期編製敏感度分析所使用之方法與假設與前期相同。

- (6) 本公司於民國110年度預計支付予退休計畫之提撥金為\$0。

(7)截至民國 109 年 12 月 31 日，該退休計畫之加權平均存續期間為 15 年。退休金支付之到期分析如下：

短於1年	\$	119
1-2年		13
2-5年		41
5年以上		471
	\$	<u>644</u>

2. 確定提撥計劃

- (1)自民國 94 年 7 月 1 日起，本公司及台灣子公司依據「勞工退休金條例」，訂有確定提撥之退休辦法，適用於本國籍之員工。本集團就員工選用適用「勞工退休金條例」所訂之勞工退休金制度部分，每月按不低於薪資之 6%提繳勞工退休金至勞保局員工個人帳戶，員工退休金之支付依員工個人之退休金專戶及累積收益之金額採月退休金或一次性退休金方式領取。本公司及台灣子公司瑞材股份有限公司民國 109 年及 108 年度依上開退休金辦法認列之退休金成本分別為\$9,977 及\$10,501。
- (2)子公司 AMTOUCH 及廣經緯係依據當地政府規定之退休金制度每月按員工薪資總額之一定比率提撥退休金至專戶，該等公司對於員工退休除按月提撥退休金外，並無進一步義務，民國 109 年及 108 年度認列之退休金成本分別為\$744 及\$751。

(十三)股本

截至民國 109 年 12 月 31 日，本公司額定資本額為\$800,000，分為 80,000 仟股，實收資本額為\$331,995，每股面額 10 元。

(十四)資本公積

依公司法規定，超過票面金額發行股票所得之溢額及受領贈與之所得之資本公積，除得用於彌補虧損外，於公司無累積虧損時，按股東原有股份之比例發給新股或現金。公司非於盈餘公積填補資本虧損仍有不足時，不得以資本公積補充之。

(十五)保留盈餘

1. 依本公司章程規定，年度總決算如有盈餘，依法繳納稅捐，彌補累積虧損後，再提 10%為法定盈餘公積，但法定盈餘公積已達實收資本額時，得不再提列；其餘額併同累積未分配盈餘，由董事會擬具盈餘分配議案，提請股東會決議分派股東紅利。
2. 法定盈餘公積除彌補公司虧損及按股東原有股份之比例發給新股或現金外，不得使用之，惟發給新股或現金者，以該項公積超過實收資本額百分之二十五之部分為限。
3. 本公司分派盈餘時，依法令規定須就當年度資產負債表日之其他權益項目借方餘額提列特別盈餘公積始得分派，嗣後其他權益項目借方餘額迴轉時，迴轉金額得列入可供分派盈餘中。

4. 本公司盈餘分配情形說明如下：

(1) 本公司分別於民國 109 年 5 月 8 日及 107 年 5 月 30 日，經股東會決議通過民國 108 年及 107 年度盈餘分派案如下：

	108年		107年	
	金額	每股股利 (單位：元)	金額	每股股利 (單位：元)
法定盈餘公積	\$ 17,161	\$ -	\$ 26,762	\$ -
現金股利	49,799	1.50	116,198	3.50
合計	<u>\$ 66,960</u>		<u>\$ 142,960</u>	

(2) 本公司於民國 110 年 3 月 12 日經董事會決議通過民國 109 年度盈餘分派案如下：

	109年度	
	金額	每股股利 (單位：元)
法定盈餘公積	\$ 18,807	\$ -
特別盈餘公積	4,940	-
現金股利	82,999	2.50
合計	<u>\$ 106,746</u>	

5. 有關員工酬勞及董監酬勞資訊，請詳附註六、(二十一)。

(十六) 營業收入

1. 客戶合約收入之細分

本集團之收入源於產品之控制移轉予客戶時認列，主要產品係為觸控面板之相關產品：

	109年度	108年度
客戶合約之收入(觸控面板)	\$ 1,008,475	\$ 1,049,646
客戶合約之收入(其他)	59,428	47,023
	<u>\$ 1,067,903</u>	<u>\$ 1,096,669</u>

2. 合約資產及合約負債

(1) 本集團認列客戶合約收入相關之合約資產及合約負債如下：

	109年12月31日	108年12月31日
合約負債-產品銷售	<u>\$ 594</u>	<u>\$ 2,780</u>

(2) 期初合約負債本期認列收入

	109年度	108年度
合約負債-產品銷售	<u>\$ 2,101</u>	<u>\$ 2,274</u>

(十七) 利息收入

	<u>109年度</u>	<u>108年度</u>
銀行存款利息	\$ 1,675	\$ 1,757
其他利息收入	2	1
	<u>\$ 1,677</u>	<u>\$ 1,758</u>

(十八) 其他收入

	<u>109年度</u>	<u>108年度</u>
股利收入	\$ 120	\$ 60
租金收入	-	21
其他收入-其他	1,504	1,025
合計	<u>\$ 1,624</u>	<u>\$ 1,106</u>

(十九) 其他利益及損失

	<u>109年度</u>	<u>108年度</u>
透過損益按公允價值衡量之 金融資產淨利益	\$ 21,463	\$ 7,786
淨外幣兌換損失	(32,252)	(5,688)
處分不動產、廠房及設備利益	-	48
賠償損失轉列其他收入	6,618	-
賠償損失	-	(24,041)
其他	(2)	-
合計	<u>(\$ 4,173)</u>	<u>(\$ 21,895)</u>

(二十) 財務成本

	<u>109年度</u>	<u>108年度</u>
利息費用	\$ 232	\$ 311

(二十一) 費用性質額外資訊

	<u>109年度</u>	<u>108年度</u>
薪資費用	\$ 281,231	\$ 268,440
董監酬勞	3,051	3,560
勞健保費用	26,668	28,520
退休金費用	10,707	11,235
其他用人費用	12,611	12,760
員工福利費用	<u>\$ 334,268</u>	<u>\$ 324,515</u>
折舊費用	<u>\$ 30,482</u>	<u>\$ 32,486</u>
攤銷費用	<u>\$ 845</u>	<u>\$ 937</u>

1. 依本公司修正前章程規定，本公司年度如有獲利，應由董事會決議提撥 0.1%~15%為員工酬勞，並決議以股票或現金分派發放；本公司得以上開獲利數額，由董事會決議提撥 1.5%為董監酬勞。員工酬勞及

董監酬勞分派案應提股東會報告。但公司尚有累積虧損時，應預先保留彌補數額，再依前項比例提撥員工酬勞及董監酬勞。

本公司已於民國 109 年 3 月 10 日經董事會通過章程修正議案，依修正後章程規定，本公司年度如有獲利，應由董事會決議提撥 0.1%~15% 為員工酬勞，並決議以股票或現金分派發放；本公司得以上開獲利數額，由董事會決議提撥 0.5%~3% 為董監酬勞。此章程修正案已於民國 109 年 5 月 8 日經股東會決議通過。

2. 本公司民國 109 年及 108 年度員工酬勞估列金額分別為 \$13,689 及 \$7,163；董監酬勞估列金額分別為 \$3,051 及 \$3,560，前述金額帳列薪資費用科目。民國 108 年係依截至當期止之獲利情況估列。

經本公司董事會決議之民國 108 年度員工酬勞及董監酬勞與民國 108 年度財務報告認列之金額一致。

(二十二) 所得稅

1. 所得稅費用

(1) 所得稅費用組成部分：

	109年度	108年度
當期所得稅：		
當期所得產生之所得稅	\$ 58,118	\$ 56,958
未分配盈餘加徵	5,243	6,240
以前年度所得稅低估	9,745	1,237
當期所得稅總額	<u>73,106</u>	<u>64,435</u>
遞延所得稅：		
暫時性差異之原始產生及迴轉	(9,264)	(8,095)
遞延所得稅總額	<u>(9,264)</u>	<u>(8,095)</u>
所得稅費用	<u>\$ 63,842</u>	<u>\$ 56,340</u>

(2) 與其他綜合損益相關之所得稅金額：

	109年度	108年度
國外營運機構換算差額	(\$ 1,007)	(\$ 445)
確定福利義務之再衡量數	<u>\$ 17</u>	<u>\$ 52</u>

(3) 所得稅費用與會計利潤關係：

	109年度	108年度
稅前淨利按法定稅率計算		
之所得稅(註)	\$ 45,309	\$ 42,205
按法令規定不得認列項目		
影響數	2,398	3,264
課稅損失未認列遞延所得稅	2,486	3,394
資產		
遞延所得稅資產可實現性評估 (1,339)	-
變動		
以前年度所得稅低估數	9,745	1,237
未分配盈餘加徵	5,243	6,240
所得稅費用	<u>\$ 63,842</u>	<u>\$ 56,340</u>

註：適用稅率之基礎係按相關國家所得適用之稅率計算。

2. 因暫時性差異而產生各遞延所得稅資產或負債金額如下：

	109年			
	1月1日	認列於 損益	認列於其他 綜合淨利	12月31日
遞延所得稅資產：				
-暫時性差異：				
存貨備抵跌價損失	\$ 4,728	(\$ 1,409)	\$ -	\$ 3,319
未實現退貨負債	2,269	(1,384)	-	885
未實現兌換損失	385	2,666	-	3,051
未實現銷貨毛利	1,219	(681)	-	538
累積換算影響數	227	-	1,007	1,234
未休假獎金	1,331	99	-	1,430
未實現賠償損失	7,572	(1,322)	-	6,250
其他	249	105	-	354
課稅損失	-	2,824	-	2,824
合計	<u>\$ 17,980</u>	<u>\$ 898</u>	<u>\$ 1,007</u>	<u>\$ 19,885</u>
-遞延所得稅負債：				
投資利益	(\$ 8,968)	\$ 5,994	\$ -	(\$ 2,974)
金融資產評價利益	(3,745)	2,210	-	(1,535)
退休金費用	(284)	-	(17)	(301)
固定資產折舊差異	(1,233)	162	-	(1,071)
合計	<u>(\$ 14,230)</u>	<u>\$ 8,366</u>	<u>(\$ 17)</u>	<u>(\$ 5,881)</u>

	108年			
	1月1日	認列於 損益	認列於其他 綜合淨利	12月31日
遞延所得稅資產：				
-暫時性差異：				
存貨備抵跌價損失	\$ 3,761	\$ 967	\$ -	\$ 4,728
未實現退貨負債	-	2,269	-	2,269
未實現兌換損失	-	385	-	385
未實現銷貨毛利	918	301	-	1,219
累積換算影響數	-	-	227	227
未休假獎金	1,487	(156)	-	1,331
未實現賠償損失	2,763	4,809	-	7,572
其他	2,556	(2,307)	-	249
合計	<u>\$ 11,485</u>	<u>\$ 6,268</u>	<u>\$ 227</u>	<u>\$ 17,980</u>
-遞延所得稅負債：				
投資利益	(\$ 11,479)	\$ 2,510	\$ -	(\$ 8,968)
未實現兌換利益	(645)	645	-	-
金融資產評價利益	(2,188)	(1,557)	-	(3,745)
累積換算影響數	(218)	-	218	-
退休金費用	(232)	-	(52)	(284)
固定資產折舊差異	(1,461)	229	-	(1,233)
合計	<u>(\$ 16,223)</u>	<u>\$ 1,827</u>	<u>\$ 166</u>	<u>(\$ 14,230)</u>

3. 子公司尚未使用之課稅損失之有效期限及未認列遞延所得稅資產相關金額如下：

109年12月31日				
發生年度	申報數/核定數	尚未抵減金額	未認列遞延 所得稅資產金額	最後扣抵年度
107~109	\$ 33,308	\$ 33,308	\$ 23,553	119(註)

108年12月31日				
發生年度	申報數/核定數	尚未抵減金額	未認列遞延 所得稅資產金額	最後扣抵年度
107~108	\$ 12,856	\$ 12,856	\$ 12,856	117(註)

註：美國因新冠疫情而通過 Coronavirus Aid, Relief, and Economic Security (簡稱 CARES)，針對屬於民國 107 年至 109 年度三個課稅年度內發生之累積虧損可以前抵 5 年或無限期後抵，且若後抵之課稅年度始於民國 110 年 1 月 1 日之前，不必受制於 80% 之上限，子公司 AMTOUCH USA INC. 之課稅損失發生年度為民國 108 年至 109 年度。

4. 本公司營利事業所得稅業經稅捐稽徵機關核定至民國 107 年度，子公司瑞材股份有限公司設立於民國 107 年 7 月，民國 107 年營利事業所得稅尚未核定。

(二十三) 每股盈餘

	109年度		
	稅後金額	加權平均流通 在外股數(仟股)	每股盈餘 (元)
<u>基本每股盈餘</u>			
本公司普通股股東之本期淨利	\$ 187,986	\$ 33,199	\$ <u>5.66</u>
<u>稀釋每股盈餘</u>			
具稀釋作用之潛在普通股之影響			
員工分紅	-	422	
本公司普通股股東之本期淨利 加潛在普通股之影響	\$ <u>187,986</u>	\$ <u>33,621</u>	\$ <u>5.59</u>
	108年度		
	稅後金額	加權平均流通 在外股數(仟股)	每股盈餘 (元)
<u>基本每股盈餘</u>			
本公司普通股股東之本期淨利	\$ 171,607	\$ 33,199	\$ <u>5.17</u>
<u>稀釋每股盈餘</u>			
具稀釋作用之潛在普通股之影響			
員工分紅	-	425	
本公司普通股股東之本期淨利 加潛在普通股之影響	\$ <u>171,607</u>	\$ <u>33,624</u>	\$ <u>5.10</u>

(二十四) 現金流量補充資訊

僅有部分現金支付之投資活動：

	109年度	108年度
購置不動產、廠房及設備 及其他非流動資產轉入		
不動產、廠房及設備	\$ 9,515	\$ 8,689
加：期初應付設備款	629	2,055
期末預付房屋及設備款	246,798	202,575
減：期末應付設備款	(477)	(629)
期初預付房屋及設備款	(202,575)	(114,182)
本期支付現金	\$ <u>53,890</u>	\$ <u>98,508</u>

七、關係人交易

(一) 母公司與最終控制者

本公司並無最終母公司及最終控制者。

(二) 關係人名稱及與本公司之關係

<u>關 係 人 名 稱</u>	<u>與 本 公 司 之 關 係</u>
唐威科技股份有限公司	關聯企業
建基股份有限公司(建基)	對本公司採權益法之投資公司
意象無限股份有限公司(意象無限)	民國108年4月17日起為其他關係人
鹽光股份有限公司(鹽光)	民國108年4月17日起為其他關係人

(三) 與關係人間之重大交易事項

1. 營業收入

	<u>109年度</u>	<u>108年度</u>
對本公司採權益法之投資公司	\$ 195	\$ 322
其他關係人		
鹽光	102,219	151,303
合計	<u>\$ 102,414</u>	<u>\$ 151,625</u>

上開銷貨之價格及收款條件係按雙方協議之條件辦理，為月結 60 日內收款。

2. 其他收入

	<u>109年度</u>	<u>108年度</u>
其他關係人		
鹽光	<u>\$ 6</u>	<u>\$ 48</u>

係樣品收入等，無其他同類型交易可茲比較，按約定價格及條件辦理。

3. 進貨

	<u>109年度</u>	<u>108年度</u>
關聯企業	\$ 24,767	\$ 26,674
對本公司採權益法之投資公司	16	630
其他關係人		
意象無限	23,608	18,405
鹽光	2,054	1,471
合計	<u>\$ 50,445</u>	<u>\$ 47,180</u>

上開進貨之進貨價格及付款條件係按雙方協議之條件辦理，為月結 30 至 90 日內付款。

4. 加工費(表列營業成本)

	<u>109年度</u>	<u>108年度</u>
關聯企業	<u>\$ 1,097</u>	<u>\$ 747</u>

5. 委外設計費(表列研究發展費用)

	<u>109年度</u>	<u>108年度</u>
其他關係人 意象無限	\$ 4,560	\$ 13,920

6. 應收票據

	<u>109年12月31日</u>	<u>108年12月31日</u>
其他關係人 鹽光	\$ 159	\$ -

7. 應收帳款

	<u>109年12月31日</u>	<u>108年12月31日</u>
對本公司採權益法之投資公司	\$ -	\$ 24
其他關係人 鹽光	21,097	48,270
合計	\$ 21,097	\$ 48,294

8. 應付帳款

	<u>109年12月31日</u>	<u>108年12月31日</u>
關聯企業	\$ 5,683	\$ 6,121
其他關係人	906	3,146
	\$ 6,589	\$ 9,267

9. 其他應付款

	<u>109年12月31日</u>	<u>108年12月31日</u>
關聯企業	\$ -	\$ 20
其他關係人 意象無限	399	550
	\$ 399	\$ 570

其他應付款主係關係人提供之應付加工及積體電路開發設計費及材料費。

10. 預付貨款(表列預付款項)

	<u>109年12月31日</u>	<u>108年12月31日</u>
其他關係人 意象無限	\$ 893	\$ 1,243

11. 租賃交易－承租人

(1)本集團向鹽光承租建物，租賃合約之期間為 108 年至 110 年，租金係於每月底支付。

(2)使用權資產

	<u>109年度</u>	<u>108年度</u>
其他關係人 鹽光	\$ 571	\$ 1,712

本集團因適用國際財務報導準則第16號，於民國108年1月1日調增使用權資產\$1,384，另民國108年度使用權資產之增添為\$980。

(3) 租金費用

	109年度	108年度
其他關係人		
鹽光	\$ -	\$ 14

(4) 租賃負債

A. 期末餘額：

	109年12月31日	108年12月31日
其他關係人		
鹽光	\$ 583	\$ 1,725

B. 利息費用

	109年度	108年度
其他關係人		
鹽光	\$ 29	\$ 21

(四) 主要管理階層薪酬資訊

	109年度	108年度
短期員工福利	\$ 18,286	\$ 26,946
退職後福利	216	318
總計	\$ 18,502	\$ 27,264

八、質押之資產

本公司之資產提供擔保明細如下：

資產項目	帳面價值		擔保用途
	109年12月31日	108年12月31日	
土地	\$ 26,909	\$ 26,909	長期借款擔保
房屋及建築	121,001	133,616	"
	\$ 147,910	\$ 160,525	

九、重大或有負債及未認列之合約承諾

(一) 或有事項

無此情形。

(二) 承諾事項

- 截至民國109年12月31日止，本集團已簽訂各項購買機器及工程合約，其未來一年尚須支付之總額為\$2,201。
- 本公司於民國106年11月15日經董事會通過，為因應新產品產能需求，擬於新台幣玖億伍千萬元額度內購置位於新北市汐止區廠辦，本公司於民國107年1月19日簽訂買賣合約，合約金額計\$892,990，截至民國109年12月31日止，已支付金額計\$242,098。

十、重大之災害損失

無此情形。

十一、重大之期後事項

本公司於民國 110 年 3 月 12 日經董事會決議，除通過民國 109 年度盈餘分派案，請詳附註六、(十五)之說明。

十二、其他

(一)資本管理

本集團之資本管理目標，係為保障集團能繼續經營，維持最佳資本結構以降低資金成本，並為股東提供報酬。為了維持或調整資本結構，本集團可能會調整支付予股東之股利金額、退還資本予股東、發行新股。

(二)金融工具

1. 金融工具之種類

	<u>109年12月31日</u>	<u>108年12月31日</u>
金融資產		
透過損益按公允價值衡量之金融資產		
強制透過損益按公允價值衡		
量之金融資產	\$ 291,789	\$ 152,405
按攤銷後成本衡量之金融資產		
現金及約當現金	\$ 603,598	\$ 607,234
按攤銷後成本衡量之金融資產	50,000	50,000
應收票據(含關係人)	159	995
應收帳款(含關係人)	124,114	160,087
其他應收款	2,194	1,214
存出保證金	257	257
	<u>\$ 780,322</u>	<u>\$ 819,787</u>
金融負債		
透過損益按公允價值衡量之金融資產		
強制透過損益按公允價值衡		
量之金融負債	\$ 231	-
按攤銷後成本衡量之金融負債		
應付票據	\$ 579	\$ 1,160
應付帳款(含關係人)	45,463	41,212
其他應付款(含關係人)	94,090	83,771
長期借款(包含一年或一營業週		
期內到期)	12,124	15,092
	<u>\$ 152,256</u>	<u>\$ 141,235</u>
租賃負債(流動)	\$ 583	\$ 1,725

2. 風險管理政策

- (1) 本集團日常營運受多項財務風險之影響，包含市場風險(包括匯率風險、利率風險、及價格風險)、信用風險及流動性風險。為減少不確定性導致對本公司財務績效之不利影響，本集團承作遠期外匯合約以規避匯率風險。
- (2) 風險管理工作由本集團各單位按照董事會核准之政策執行。本集團各單位透過與公司內各單位密切合作，負責辨認、評估與規避財務風險。董事會對整體風險管理訂有書面原則，亦對特定範圍與事項提供書面政策，例如匯率風險、利率風險、信用風險、衍生與非衍生金融工具之使用，以及剩餘流動資金之投資。
- (3) 承作衍生工具以規避財務風險之資訊，請詳附註六、(二)及(九)。

3. 重大財務風險之性質及程度

(1) 市場風險

匯率風險

- A. 本集團係跨國營運，因此受多種不同貨幣所產生之匯率風險，主要為美元。相關匯率風險來自未來之商業交易、已認列之資產與負債及對國外營運機構之淨投資。
- B. 本集團管理階層已訂定政策，規定公司內各單位管理相對其功能性貨幣之匯率風險。公司內各單位應透過公司各單位就其整體匯率風險進行避險。為管理來自未來商業交易及已認列資產與負債之匯率風險，公司內各單位透過公司各單位採用遠期外匯合約進行。當未來商業交易、已認列資產或負債係以非該個體之功能性貨幣之外幣計價時，匯率風險便會產生。
- C. 本集團從事之業務涉及若干非功能性貨幣，故受匯率波動之影響，具重大匯率波動影響之外幣資產及負債資訊如下：

109年12月31日

	<u>外幣(仟元)</u>	<u>匯率</u>	<u>帳面金額 (新台幣)</u>
(外幣:功能性貨幣)			
<u>金融資產</u>			
<u>貨幣性項目</u>			
美金：新台幣	\$ 8,262	28.0950	\$ 232,121
人民幣：新台幣	561	4.3173	2,422
日幣：新台幣	32,707	0.2724	8,909
<u>非貨幣性項目</u>			
美金：新台幣	\$ 2,501	28.0950	\$ 70,259
<u>金融負債</u>			
<u>貨幣性項目</u>			
美金：新台幣	\$ 1,525	28.0950	\$ 42,845
日幣：新台幣	22,786	0.2724	6,207

108年12月31日

	外幣(仟元)	匯率	帳面金額 (新台幣)
(外幣:功能性貨幣)			
金融資產			
貨幣性項目			
美金：新台幣	\$ 10,865	30.0360	\$ 326,341
人民幣：新台幣	538	4.3116	2,320
日幣：新台幣	29,520	0.2764	8,159
非貨幣性項目			
美金：新台幣	\$ 2,723	30.0360	\$ 81,787
金融負債			
貨幣性項目			
美金：新台幣	\$ 1,318	30.0360	\$ 39,587
日幣：新台幣	9,717	0.2764	2,686

D. 本集團具重大匯率波動影響之貨幣性項目於民國 109 年及 108 年度認列之全部兌換損失（含已實現及未實現）彙總金額分別為 \$32,252 及 \$5,688。

E. 本集團因重大匯率波動影響之外幣市場風險分析如下：

	109年度		
	敏感度分析		
	變動幅度	影響損益	影響其他綜合損益
(外幣:功能性貨幣)			
金融資產			
貨幣性項目			
美金：新台幣	1%	\$ 2,321	\$ -
人民幣：新台幣	1%	24	-
日幣：新台幣	1%	89	-
金融負債			
貨幣性項目			
美金：新台幣	1%	\$ 428	\$ -
日幣：新台幣	1%	62	-

108年度

敏感度分析

	變動幅度	影響損益	影響其他綜合損益
(外幣:功能性貨幣)			
<u>金融資產</u>			
<u>貨幣性項目</u>			
美金：新台幣	1%	\$ 3,263	\$ -
人民幣：新台幣	1%	30	-
日幣：新台幣	1%	82	-
<u>金融負債</u>			
<u>貨幣性項目</u>			
美金：新台幣	1%	\$ 396	\$ -
日幣：新台幣	1%	27	-

價格風險

- A. 由於本集團持有之投資於資產負債表中係分類為透過損益按公允價值衡量之金融資產，因此本集團暴露於權益工具之價格風險。為管理權益工具投資之價格風險，本集團將其投資組合分散，其分散之方式係根據本集團設定之限額進行。
- B. 有關權益工具價格風險之敏感性分析，係以民國 109 年及 108 年 12 月 31 日之公允價值變動為計算基礎。若該等權益工具價格上升或下跌 5%，而其他所有因素維持不變之情況下，對民國 109 年及 108 年度之稅前淨利因來自透過損益按公允價值衡量之權益工具之利益或損失將分別增加或減少 \$14,589 及 \$7,620。

利率風險

- A. 本集團之利率風險來自長期借款。按浮動利率發行之借款使本公司承受現金流量利率風險，部分風險被按浮動利率持有之現金及約當現金抵銷。於民國 109 年及 108 年度，本集團按浮動利率計算之借款係以新台幣計價。
- B. 於民國 109 年及 108 年 12 月 31 日，若借款利率增加 1%，在所有其他因素維持不變之情況下，民國 109 年及 108 年度之稅後淨利將分別減少 \$97 及 \$121，主要係因浮動利率借款導致利息費用增加。

(2) 信用風險

- A. 本集團之信用風險係因客戶或金融工具之交易對手無法履行合約義務而導致本公司財務損失之風險，主要來自交易對手無法清償按收款條件支付之應收帳款。
- B. 本集團依授信政策，公司營運單位於訂定付款及提出交貨之條款與條件前，須就其每一新客戶進行管理及信用風險分析。內部風險控管係透過考慮其財務狀況、過往經驗及其他因素，以評估客戶之信用品質。主要信用風險來自存放於銀行與金融機構之存款，亦有來自於顧客之信用風險，並包括尚未收現之應收帳款。對銀行及金融機構而言，僅有信用評等良好之機構，才會被接納為交易對象。

- C. 本集團採用 IFRS 9 係以當合約款項按約定之支付條款逾期超過 30 天，視為金融資產自原始認列後信用風險已顯著增加為前提假設，作為判斷自原始認列後金融工具之信用風險是否有顯著增加之依據。
- D. 本集團採用 IFRS 9 提供前提假設，當合約款項按約定之支付條款逾期超過 180 天，視為已發生違約。
- E. 本集團按貿易信用風險之特性將對客戶之應收帳款，採用簡化作法以準備矩陣為基礎估計預期信用損失。
- F. 本集團對未來前瞻性的考量調整按特定期間歷史及現時資訊所建立之損失率，以估計應收帳款備抵損失，本集團未逾期之應收帳款之預期損失率於民國 109 年及 108 年 12 月 31 日均非重大。
- (3) 流動性風險

- A. 現金流量預測是由本集團各營運單位執行，藉由監控公司流動資金需求之預測，確保其有足夠資金得以支應營運需要，並在任何時候維持足夠之未支用營運資金，此等預測考量公司之現金流量計畫及符合內部資產負債表之財務比率目標。
- B. 本集團財會部會將剩餘資金投資於付息之活期存款、定期存款、貨幣市場存款及有價證券，其所選擇之工具具有適當之到期日或足夠流動性，以因應上述預測並提供充足之調度水位。
- C. 下表係本集團之非衍生金融負債，按相關到期日予以分組，非衍生金融負債係依據資產負債表日至合約到期日之剩餘期間進行分析。下表所揭露之合約現金流量金額係未折現之金額。

非衍生金融負債：

109年12月31日	1年內	1至2年內	2至5年內	5年以上
應付票據	\$ 579	\$ -	\$ -	\$ -
應付帳款	38,874	-	-	-
應付帳款-關係人	6,589	-	-	-
其他應付款	93,691	-	-	-
其他應付款-關係人	399	-	-	-
租賃負債	586	-	-	-
長期借款(包含一年或一營業週期內到期)	3,176	3,176	6,087	-

非衍生金融負債：

108年12月31日	1年內	1至2年內	2至5年內	5年以上
應付票據	\$ 1,160	\$ -	\$ -	\$ -
應付帳款	31,945	-	-	-
應付帳款-關係人	9,267	-	-	-
其他應付款	83,201	-	-	-
其他應付款-關係人	570	-	-	-
租賃負債	1,171	586	-	-
長期借款(包含一年或一營業週期內到期)	3,201	3,201	9,337	-

(三) 公允價值資訊

- 為衡量金融及非金融工具之公允價值所採用評價技術的各等級定義如下：

第一等級：企業於衡量日可取得之相同資產或負債於活絡市場之報價(未經調整)。活絡市場係指有充分頻率及數量之資產或負債交易發生，以在持續基礎上提供定價資訊之市場。本集團投資之基金受益憑證的公允價值皆屬之。

第二等級：資產或負債直接或間接之可觀察輸入值，但包括於第一等級之報價者除外。

第三等級：資產或負債之不可觀察輸入值。

- 本集團非以公允價值衡量之金融工具(包括現金及約當現金、按攤銷後成本衡量之金融資產、應收票據(含關係人)、應收帳款(含關係人)、其他應收款、存出保證金、合約負債、應付票據、應付帳款(含關係人)、其他應付款(含關係人)及長期借款(包含一年或一營業週期內到期)的帳面金額係公允價值之合理近似值。

- 以公允價值衡量之金融及非金融工具，本集團依資產及負債之性質、特性及風險及公允價值等級之基礎分類，相關資訊如下：

109年12月31日	第一等級	第二等級	第三等級	合計
資產				
<u>重複性公允價值</u>				
透過損益按公允價值衡量之金融資產				
債券型基金	\$ 291,789	\$ -	\$ -	\$ 291,789
負債				
<u>重複性公允價值</u>				
透過損益按公允價值衡量之金融負債				
衍生工具	\$ -	\$ 231	\$ -	\$ 231

108年12月31日	<u>第一等級</u>	<u>第二等級</u>	<u>第三等級</u>	<u>合計</u>
資產				
<u>重複性公允價值</u>				
透過損益按公允價值衡量之金融資產				
債券型基金	\$ 152,405	\$ -	\$ -	\$ 152,405
負債				
<u>重複性公允價值</u>				
透過損益按公允價值衡量之金融負債				
衍生工具	\$ -	\$ -	\$ -	\$ -

4. 本集團用以衡量公允價值所使用之方法及假設說明如下：

本集團採用市場報價作為公允價輸入值(即第一等級)者，依工具之特性分列如下：

	<u>開放型基金</u>
市場報價	淨值

5. 本集團民國 109 年及 108 年度無第一等級與第二等級間之任何移轉。

十三、附註揭露事項

(一)重大交易事項相關資訊

1. 資金貸與他人：無此情形。
2. 為他人背書保證：無此情形。
3. 期末持有有價證券情形（不包含投資子公司、關聯企業及合資控制部分）：請詳附表一。
4. 累積買進或賣出同一有價證券之金額達新台幣三億元或實收資本額百分之二十以上：請詳附表二。
5. 取得不動產之金額達新台幣三億元或實收資本額百分之二十以上：無此情形。
6. 處分不動產之金額達新台幣三億元或實收資本額百分之二十以上：無此情形。
7. 與關係人進、銷貨之金額達新台幣一億元或實收資本額百分之二十以上：請詳附表三。
8. 應收關係人款項達新台幣一億元或實收資本額百分之二十以上：無此情形。
9. 從事衍生工具交易：請詳附註六、(二)、(十)及(二十)及附註十二、(二)。
10. 母公司與子公司及各子公司間之業務關係及重要交易往來情形及金額：請詳附表四。

(二) 轉投資事業相關資訊

被投資公司名稱、所在地區等相關資訊（不包含大陸被投資公司）：請詳附表五。

(三) 大陸投資資訊

1. 基本資料：請詳附表六。
2. 直接或間接經由第三地區事業與轉投資大陸之被投資公司所發生之重大交易事項：無此情形。

十四、部門資訊

(一) 一般性資訊

本集團係生產與銷售觸控面板、觸控控制器及驅動程式，係以合併報表內個體之營運結果提供予營運決策者複核，本集團營運決策者以集團整體評估績效及分配資源，經辨認本集團僅為單一營運部門。

(二) 部門資訊之衡量

本集團根據營業收入評估各營運部門之績效，所有營運部門均採用一致之會計政策，如合併財務報告附註四所述之重大會計政策之彙總說明。部門間之銷售係按公允交易原則進行。向主要營運決策者呈報之外部收入，與損益表內之收入採用一致之衡量方式。

(三) 部門損益之調節資訊

1. 向主要營運決策者呈報之外部收入，與損益表內之收入採用一致之衡量方式。
2. 民國 109 年及 108 年度部門損益與繼續營業部門稅前損益調節如下：

	<u>109年度</u>	<u>108年度</u>
應報導部門損益	\$ 253,242	\$ 250,136
營業外收入及支出合計	(2,464)	(23,006)
繼續營業部門稅前損益	<u>\$ 250,778</u>	<u>\$ 227,130</u>

(四) 產品別資訊

請詳附註六、(十六)說明。

(五) 地區別資訊

本集團民國 109 年及 108 年度地區別資訊如下：

	109年度		108年度	
	收入	非流動資產	收入	非流動資產
台灣	\$ 231,616	\$ 476,102	\$ 304,127	\$ 452,351
美國	175,593	28,671	268,664	31,727
大陸	292,847	71	285,203	108
歐洲	349,180	-	232,203	-
其他	18,667	-	6,472	-
	<u>\$ 1,067,903</u>	<u>\$ 504,844</u>	<u>\$ 1,096,669</u>	<u>\$ 484,186</u>

(六) 重要客戶資訊

本集團民國 109 年及 108 年度對單一客戶銷售金額超過營業收入 10%以上之明細如下：

	109年度	108年度
	收入	收入
甲公司(註)	<u>\$ 390,118</u>	<u>\$ 278,692</u>

註：係集團客戶。

創為精密材料股份有限公司及其子公司
 期末持有有價證券情形（不包含投資子公司、關聯企業及合資控制部分）
 民國109年12月31日

附表一

單位：新台幣仟元
 （除特別註明者外）

持有之公司	有價證券種類及名稱	與有價證券發行人之關係	帳列科目	期 末				備註
				股 數	帳面金額	持股比例	公允價值	
創為精密材料股份有限公司	亞洲策略長期基金 GP1-A	無	原始認列時指定為透過損益按公允價值衡量之金融資產-流動	542,912	\$ 53,869	-	\$ 53,869	
創為精密材料股份有限公司	亞洲策略東方基金 GH3-A	無	原始認列時指定為透過損益按公允價值衡量之金融資產-流動	698,314	54,241	-	54,241	
創為精密材料股份有限公司	多元化外幣投資組合 DFSP-A	無	原始認列時指定為透過損益按公允價值衡量之金融資產-流動	573,594	53,338	-	53,338	
創為精密材料股份有限公司	群益安穩貨幣市場基金	無	原始認列時指定為透過損益按公允價值衡量之金融資產-流動	8,013,360	130,341	-	130,341	

創為精密材料股份有限公司及其子公司
 累積買進或賣出同一有價證券之金額達新台幣三億元或實收資本額百分之二十以上
 民國109年1月1日至12月31日

附表二

單位：新台幣仟元
 (除特別註明者外)

買、賣之公司	有價證券種類及名稱	帳列科目	交易對象	關係	期初		買入(註1)		賣出				期 末		備註
					股數	金 額	股數	金 額	股數	售價	帳面成本	處分損益	股數	金 額	
創為精密材料股份有限公司	群益安穩貨幣市場基金	原始認列時指定為透過損益按公允價值衡量之金融資產-流動	群益證券投資信託股份有限公司	無	-	\$ -	8,013,360	\$ 130,341 (註2)	-	\$ -	\$ -	\$ -	8,013,360	\$ 130,341	

註1：累計買進、賣出金額應按市價分開計算是否達三億元或實收資本額百分之二十。

註2：包含買入金額\$130,000及期末公允價值評價\$341。

創為精密材料股份有限公司及其子公司
與關係人進、銷貨之金額達新台幣一億元或實收資本額百分之二十以上
民國109年1月1日至12月31日

附表三

單位：新台幣仟元
(除特別註明者外)

進(銷)貨之公司	交易對象名稱	關係	交易情形				交易條件與一般交易不同 之情形及原因		應收(付)票據、帳款		備註
			進(銷)貨	金額	佔總進(銷) 貨之比率	授信期間	單價	授信 期間	餘額	佔總應收 (付)票據、帳 款之比率	
創為精密材料股份有限公司	AMTOUCH USA, INC.	子公司	銷貨	\$ 95,900	9.49	月結30天至60天	註	註	\$ 7,007	6.18	註
創為精密材料股份有限公司	鹽光股份有限公司	其他關係人	銷貨	102,219	10.12	月結30天至60天	註	註	21,097	18.60	註

註：本公司對關係人之銷售價格係按雙方協議之條件辦理，收款期間為月結30至60天收款，與一般客戶無重大差異。

創為精密材料股份有限公司及其子公司
 母公司與子公司及各子公司間之業務關係及重要交易往來情形及金額
 民國109年1月1日至12月31日

附表四

單位：新台幣仟元
 (除特別註明者外)

編號 (註1)	交易人名稱	交易往來對象	與交易人之關係 (註2)	交易往來情形			佔合併總營收或 總資產之比率 (註4)
				科目	金額 (註5)	交易條件	
0	創為精密材料股份有限公司	AMTOUCH USA, INC.	子公司	銷貨	\$ 95,900	(註3)	8.98

註1：母公司及子公司相互間之業務往來資訊應分別於編號欄註明，編號之填寫方法如下：

(1). 母公司填0。

(2). 子公司依公司別由阿拉伯數字1開始依序編號。

註2：與交易人之關係有以下三種，標示種類即可(若係母子公司間或各子公司間之同一筆交易，則無須重複揭露。如：母公司對子公司之交易，若母公司已揭露，則子公司部分無須重複揭露；

子公司對子公司之交易，若其一子公司已揭露，則另一子公司無須重複揭露)：

(1). 母公司對子公司。

(2). 子公司對母公司。

(3). 子公司對子公司。

註3：銷售價格係按雙方協議之條件辦理，收款條件為月結30天。

註4：交易往來金額佔合併總營收或總資產比率之計算，若屬資產負債項目者，以期末餘額佔合併總資產之方式計算；若屬損益項目者，以年度累積金額佔合併總營收之方式計算。

註5：上開揭露標準金額，若屬資產負債科目者，係以合併總資產1%為揭露標準；若屬損益科目者，係以合併總營收1%為揭露標準。

創為精密材料股份有限公司及其子公司
被投資公司名稱、所在地區等相關資訊（不包含大陸被投資公司）
民國109年1月1日至12月31日

附表五

單位：新台幣仟元
(除特別註明者外)

投資公司名稱	被投資公司名稱	所在地區	主要營業項目	原始投資金額		期末持有			被投資公司 本期損益	本期認列之 投資損益	備註
				本期期末	去年年底	股數	比率	帳面金額			
創為精密材料股份有限公司	AMTOUCH USA, INC.	美國	銷售觸控面板、觸控控制器及驅動程式等	\$ 27,759	\$ 27,759	900,000	100.00	\$ 60,420	(\$ 7,871)	(\$ 7,871)	
創為精密材料股份有限公司	廣經緯應用科技股份有限公司	香港	投資事業	14,606	14,606	500,000	100.00	9,839	(2,024)	(2,024)	
創為精密材料股份有限公司	瑞材股份有限公司	台灣	生產與銷售光學貼合膠等	45,000	18,000	4,500,000	90.00	27,073	(10,328)	(9,446)	
創為精密材料股份有限公司	唐威科技股份有限公司	台灣	軟性電路板、硬質電路板之設計研究開發 製造加工買賣業務	22,613	22,613	2,261,300	48.52	17,558	(3,263)	(1,360)	(註)
AMTOUCH USA, INC.	APEX MARERIAL TECHONOLIGY CONDO LLC	美國	租賃事業	5,328	5,328	1,000	100.00	666	(100)	(100)	

註：本期認列之投資損益含逆流交易已、未實現損益之認列及銷除。

創為精密材料股份有限公司及其子公司
大陸投資資訊—基本資料
民國109年1月1日至12月31日

附表六

單位：新台幣仟元
(除特別註明者外)

大陸被投資公司名稱	主要營業項目	實收資本額	投資方式	本期期初自台灣匯出累積投資金額	本期匯出或收回投資金額		本期期末自台灣匯出累積投資金額	被投資公司本期損益	本公司直接或間接投資之持股比例	本期認列投資損益	期末投資帳面金額	截至本期止已匯回投資收益	備註
					匯出	收回							
大廣為光電深圳股份有限公司	從事電子設備專用設備及零件、電子產品、導電薄膜、玻璃、自動化控制設備及其配件等產品的批發、進出口及相關配套業務	\$ 7,476	係透過廣經緯應用科技股份有限公司轉投資。	\$ 7,476	\$ -	\$ -	\$ 7,476	(\$ 2,007)	100.00	(\$ 2,007)	\$ 2,798	\$ -	註1及註2

公司名稱	本期期末累計自台灣匯出赴大陸地區投資金額	經濟部投審會核准投資金額	依經濟部投審會規定赴大陸地區投資限額(註3)
創為精密材料股份有限公司	\$ 7,476	\$ 4,626	\$ 897,653

註1：本期認列之投資損益係依據本公司會計師查核之財務報表。

註2：本表之本期期末累計自台灣匯出赴大陸地區投資金額及經濟部投審會核准投資金額係依期末美元對新台幣之匯率28.095折算之。

註3：限額係依在大陸從事投資或技術合作審查原則規定，以美金1,000仟元或創為精密材料股份有限公司及其子公司之合併淨值之60%計算取高者。

註4：本公司於民國109年11月透過子公司廣經緯應用科技股份有限公司轉投資\$2,850大陸地區投資事業大廣為光電深圳股份有限公司，因累計投資金額於美金1,000仟元以下，應於投資實行後六個月內向經濟部投審會申報，截至民國109年12月31日尚未申報。

社團法人台北市會計師公會會員印鑑證明書

會員姓名：
 (1)顏裕芳
 (2)鄧聖偉

北市財證字第 **1101491** 號

事務所名稱：資誠聯合會計師事務所

事務所地址：台北市基隆路一段 333 號 27 樓

事務所電話：(02)2729-6666

事務所統一編號：03932533



會員證書字號：
 (1)北市會證字第 4176 號
 (2)北市會證字第 3561 號


委託人統一編號：70515157

印鑑證明書用途：辦理創為精密材料股份有限公司

109 年度（自民國 109 年 1 月 1 日至

109 年 12 月 31 日）財務報表之查核簽證。


簽名式（一）	顏裕芳	存會印鑑（一）	
簽名式（二）	鄧聖偉	存會印鑑（二）	



理事長：



核對人



中華民國

110

年

3

月

日

裝訂線

台北市會計師公會