



# 創為精密材料(股)公司 法人說明會 - 2026/4/1

報告人：溫呈祥 發言人



# 會議議程



- 公司簡介..... 溫呈祥 發言人
- 2025年度營運成果..... 溫呈祥 發言人
- Q & A ..... 趙書華 董事長  
溫呈祥 發言人



# 免責聲明 Disclaimer



本簡報及同時發佈之相關訊息所提及之預測性資訊，包括營運展望、財務狀況及業務預測等內容，係本公司基於內部資料及外部整體經濟發展現況所得之資訊。本公司未來實際產生的營運結果、財務狀況與業務成果，可能與預測性資訊有所差異。其原因可能來自各種因素，包括但不限於原物料成本增加、市場需求、各種政策法令與金融經濟現況之改變，以及其他本公司無法掌控之風險等。

本簡報中所提供之資訊，係反應本公司截至目前為止對於未來的看法，並未明示或暗示性地表達或保證其具有正確性、完整性或可靠性。對於這些看法，未來若有變更或調整時，本公司並不負有更新或修正之責任。



# 公司簡介



# 創為精密材料股份有限公司



## 人機互動(HMI)方案提供者

- 成立於 2000 年
- 工廠：基隆廠、汐止廠
- 資本額：NT\$ 423,985 仟元
- 員工人數：約 330 人
- 產品線：觸控顯示器、電子紙顯示器整合方案、電阻式和投射式電容 (PCAP) 觸控面板、觸控控制器、光學貼合、固態光學膠、材料...



# 願景、使命和價值



## 願景

- 共贏 – 員工贏、股東贏、客戶贏、供應商贏、社會贏



## 使命

- AMT 致力於企業永續發展，不斷追求創新，滿足客戶多樣化的需求，為客戶和合作夥伴提供更優質、更可靠的產品和服務。

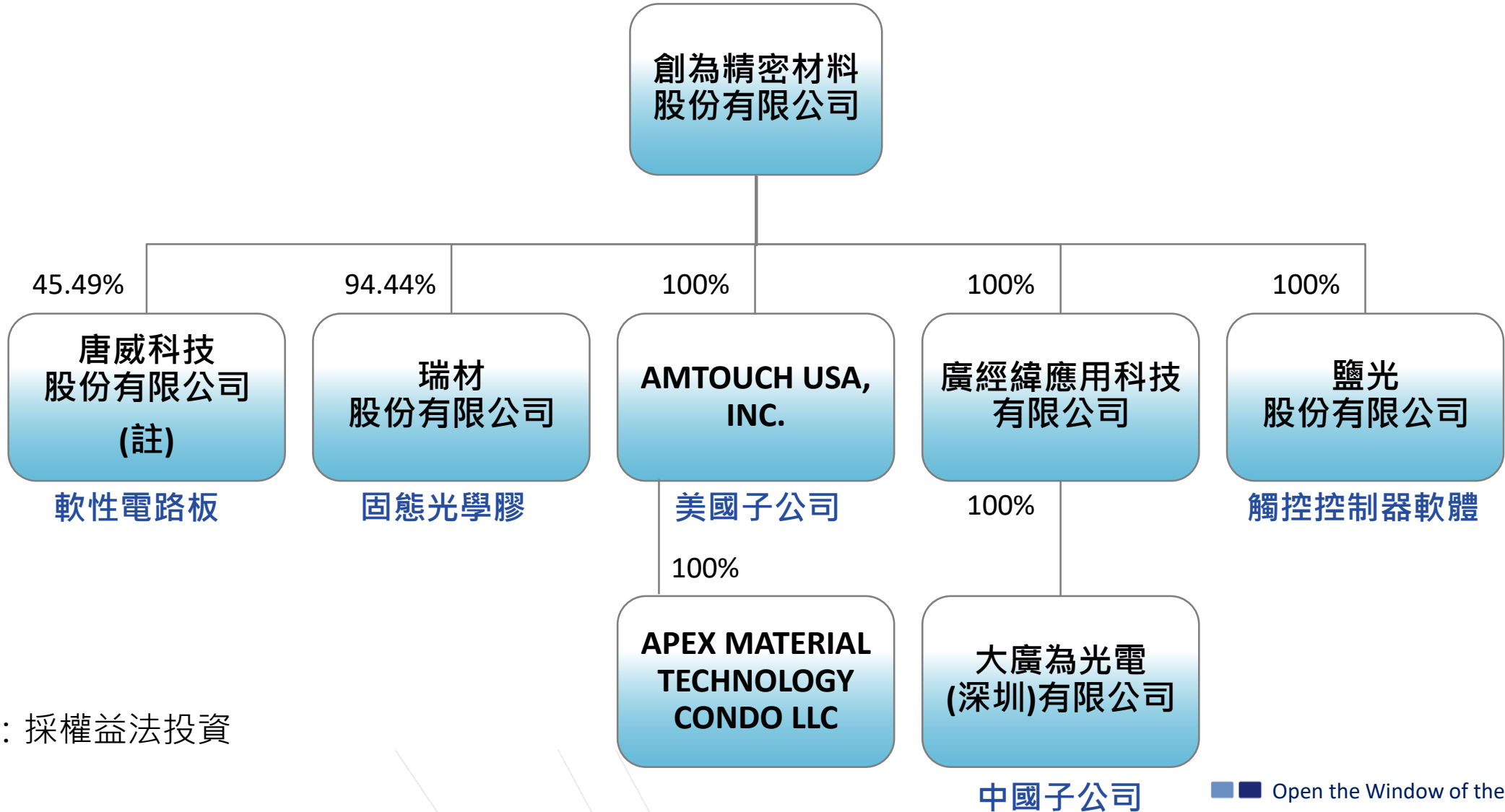


## 價值

- 持守道德，誠信正直
- 品質第一
- 不斷創新
- 為客戶創造價值



# 集團布局



註：採權益法投資



# 產業鏈布局



## 上游

### 原料供應商

- ITO 導電玻璃
- ITO 導電薄膜
- 保護玻璃
- 膠材
- 噴塗印刷材料
- 軟性電路板
- 控制 IC

## 中游

### 觸控模組

觸控面板  
驅動程式  
工具程式

光學貼合  
觸控模組  
整機組裝

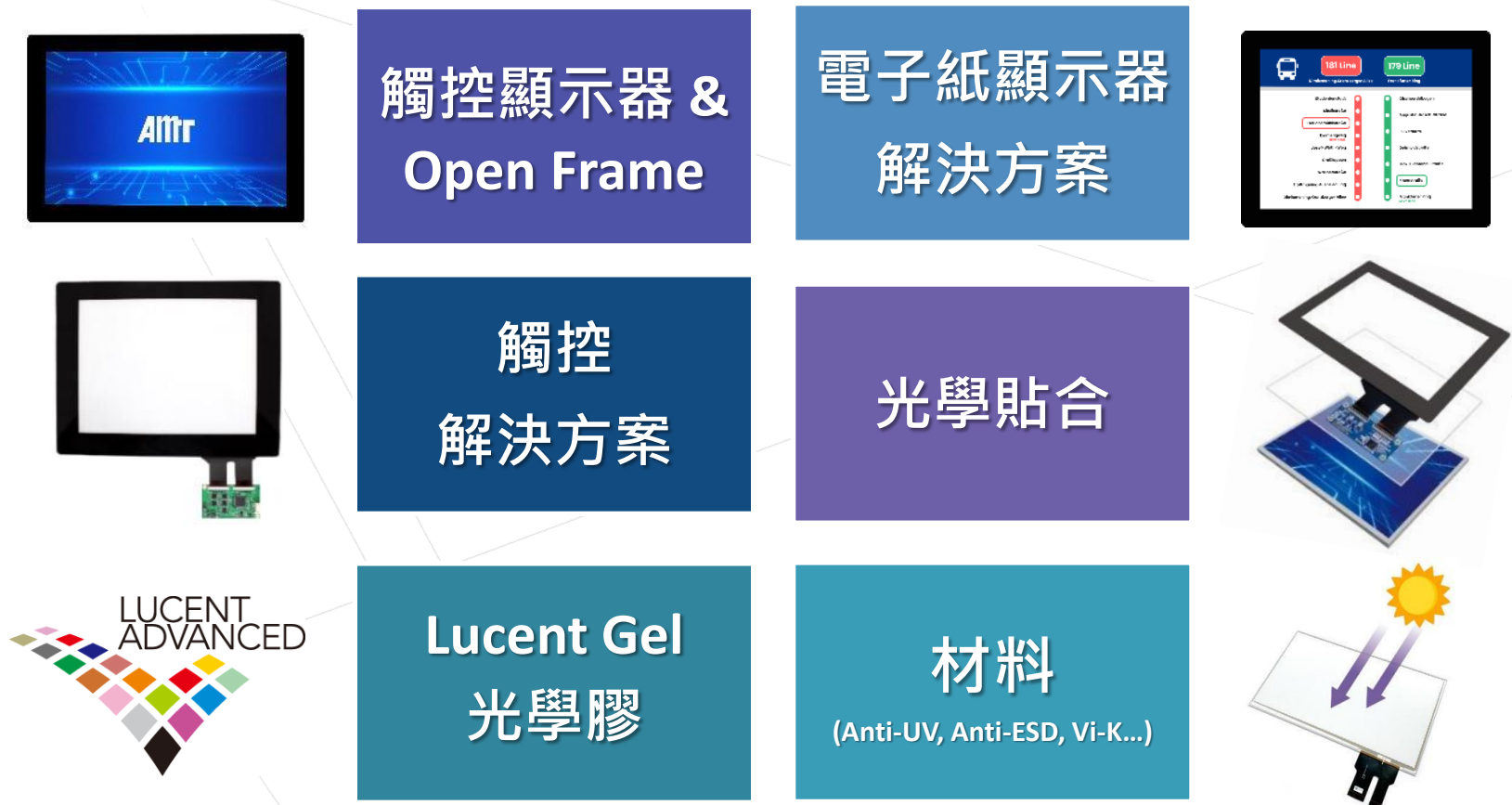
## 下游

### 應用產品

- 工業設備
- 醫療設備
- 強固型電腦
- 戶外應用
- 航空(海)設備
- 陸上交通
- POS
- .....



# 創為產品線



# 各應用領域實績

## 工控

**歐洲 HMI 製造商**  
Sigma 觸控顯示器



**歐洲頂尖工業電腦廠商**  
觸控面板 for 工控



**台灣工業電腦領導廠商**  
Open Frame 觸控顯示器



## 醫療

**美國醫療品牌**  
電子紙醫療手環



**歐洲負壓傷口治療機**  
PCAP光學貼合觸控螢幕



**歐系MRI設備**  
PCAP光學貼合觸控螢幕



# 各應用領域實績

日系戶外充電樁  
抗 UV 觸控螢幕



智慧公車站牌  
電子紙顯示器+防水觸控



歐系軍用強固型產品  
光學貼合觸控螢幕



交通

電子紙應用  
廠務電子看板



戶外平板電腦  
低反射式觸控



其他



# 2025年度營運成果



# 資產負債表 – 2025 / 12 / 31



(NTD千元) 重要科目	2025/12/31		2024/12/31	
	\$	%	\$	%
現金及約當現金	739,341	32	777,663	34
應收帳款淨額	186,010	8	120,788	5
存貨	152,967	7	133,412	6
不動產、廠房及設備	644,114	28	651,054	29
投資性不動產淨額	439,013	19	443,933	20
<b>資產總計</b>	<b>2,312,585</b>	<b>100</b>	<b>2,267,173</b>	<b>100</b>
流動負債	240,404	11	197,784	9
長期借款	190,216	8	202,353	9
<b>負債總計</b>	<b>433,583</b>	<b>19</b>	<b>407,079</b>	<b>18</b>
普通股股本	423,985	18	423,985	19
歸屬於母公司業主權益	1,878,650	81	1,859,447	82
<b>權益總計</b>	<b>1,879,002</b>	<b>81</b>	<b>1,860,094</b>	<b>82</b>
每股淨值(元)	44.84		43.86	
<b>重要財務比率</b>				
流動比率	485%		553%	
負債比率	19%		18%	

註：每股淨值 = 歸屬於母公司業主權益 / 流通在外股數



# 綜合損益表 – 2025 Q4



項目	NTD 仟元, %				
	2025Q4	2025Q3	2024Q4	QoQ	YoY
營業收入	311,313	311,182	231,862	0.0%	34.3%
營業毛利	118,368	116,163	92,414	1.9%	28.1%
<b>營業毛利率</b>	<b>38.0%</b>	<b>37.3%</b>	<b>39.9%</b>	<b>0.7%</b>	<b>-1.8%</b>
營業費用	(77,789)	(60,034)	(67,854)	29.6%	14.6%
<b>營業利益率</b>	<b>13.0%</b>	<b>18.0%</b>	<b>10.6%</b>	<b>-5.0%</b>	<b>2.4%</b>
營業外收入及支出	8,894	11,210	22,317	-21%	-60.1%
歸屬於母公司業主之本期淨利	39,611	52,674	37,086	-25%	6.8%
<b>純益率</b>	<b>12.7%</b>	<b>16.9%</b>	<b>16.0%</b>	<b>-4.2%</b>	<b>-3.3%</b>
<b>基本每股盈餘</b>	<b>0.94</b>	<b>1.26</b>	<b>0.88</b>	<b>-25%</b>	<b>6.8%</b>
平均匯率(USD/NTD)	30.95	29.88	32.22	3.6%	-3.9%

# 綜合損益表 – 2025 Q1 ~ 4

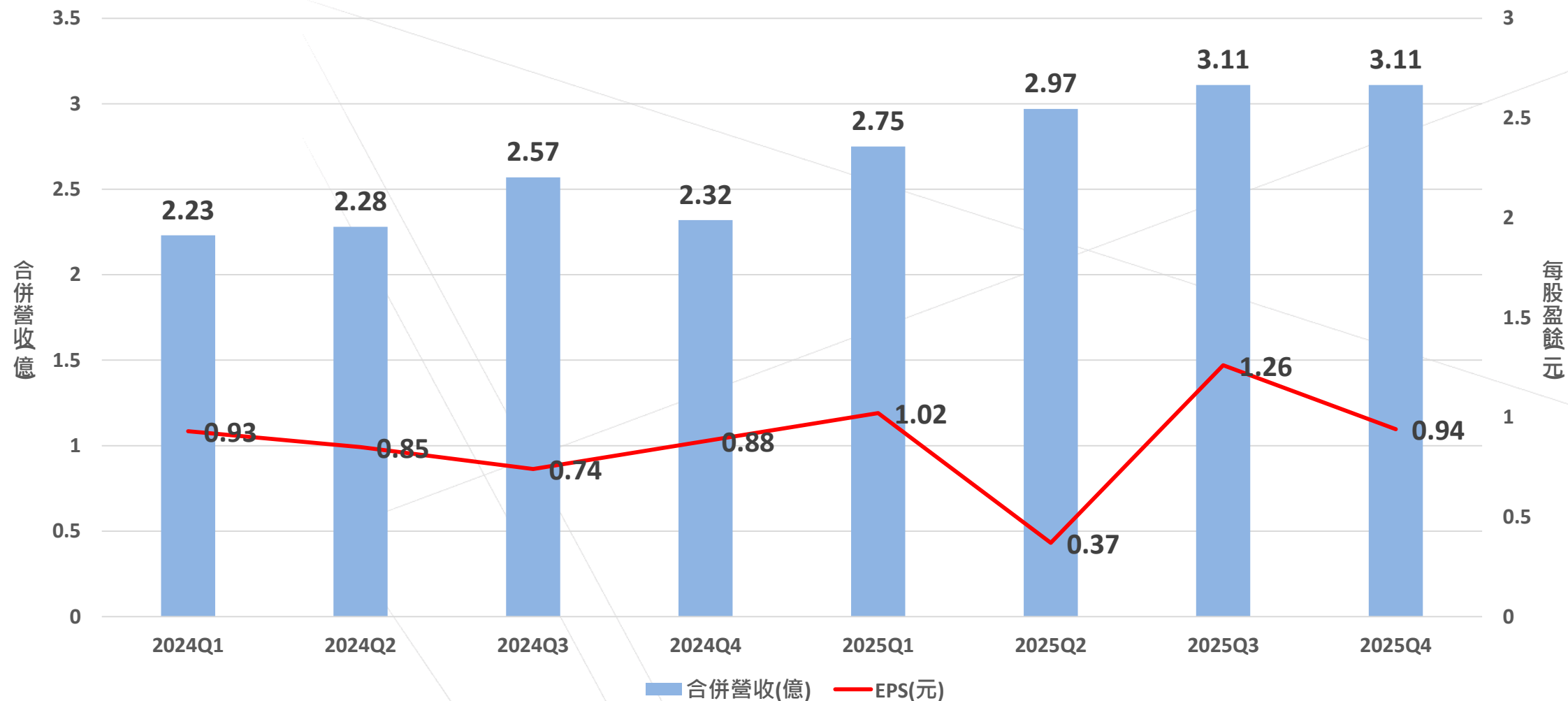


NTD 仟元 · %

項目	2025Q1-4	2024Q1-4	YoY
營業收入	1,194,784	940,378	27.1%
營業毛利	473,514	381,816	24.0%
<b>營業毛利率</b>	<b>39.6%</b>	<b>40.6%</b>	<b>-1.0%</b>
營業費用	(255,575)	(250,389)	2.1%
營業利益	217,939	131,427	65.8%
<b>營業利益率</b>	<b>18.2%</b>	<b>14.0%</b>	<b>4.3%</b>
營業外收入及支出	(19,865)	47,302	-142.0%
歸屬於母公司業主之本期淨利	150,905	140,759	7.2%
<b>純益率</b>	<b>12.6%</b>	<b>15.0%</b>	<b>-2.3%</b>
<b>基本每股盈餘</b>	<b>3.59</b>	<b>3.40</b>	<b>5.6%</b>
平均匯率(USD/NTD)	31.10	32.04	-2.9%

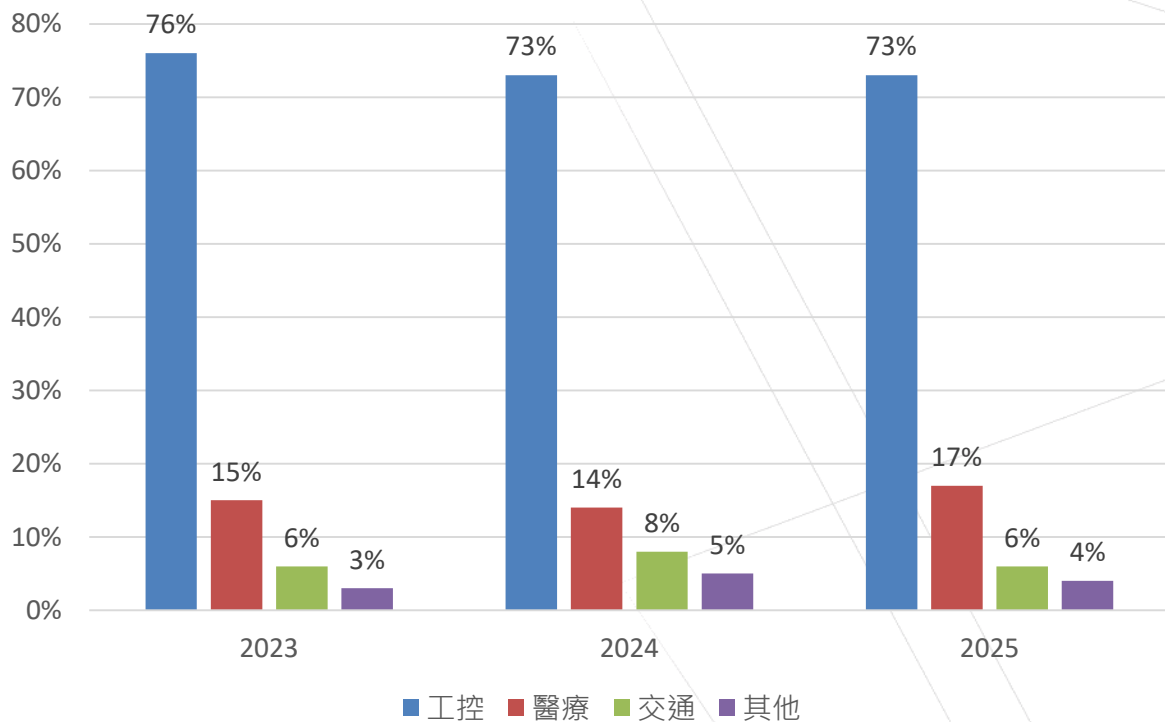


# 季度別營收、每股盈餘資訊

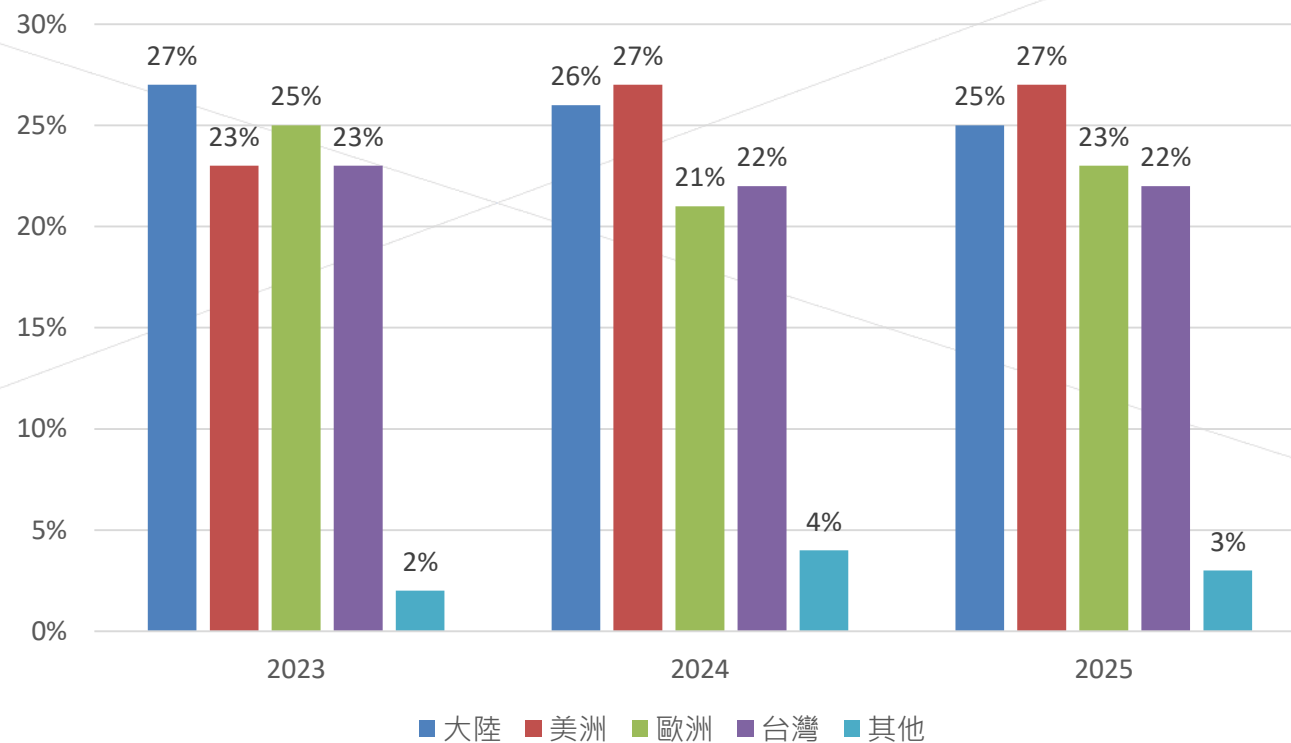


# 地區別、應用別營收資訊

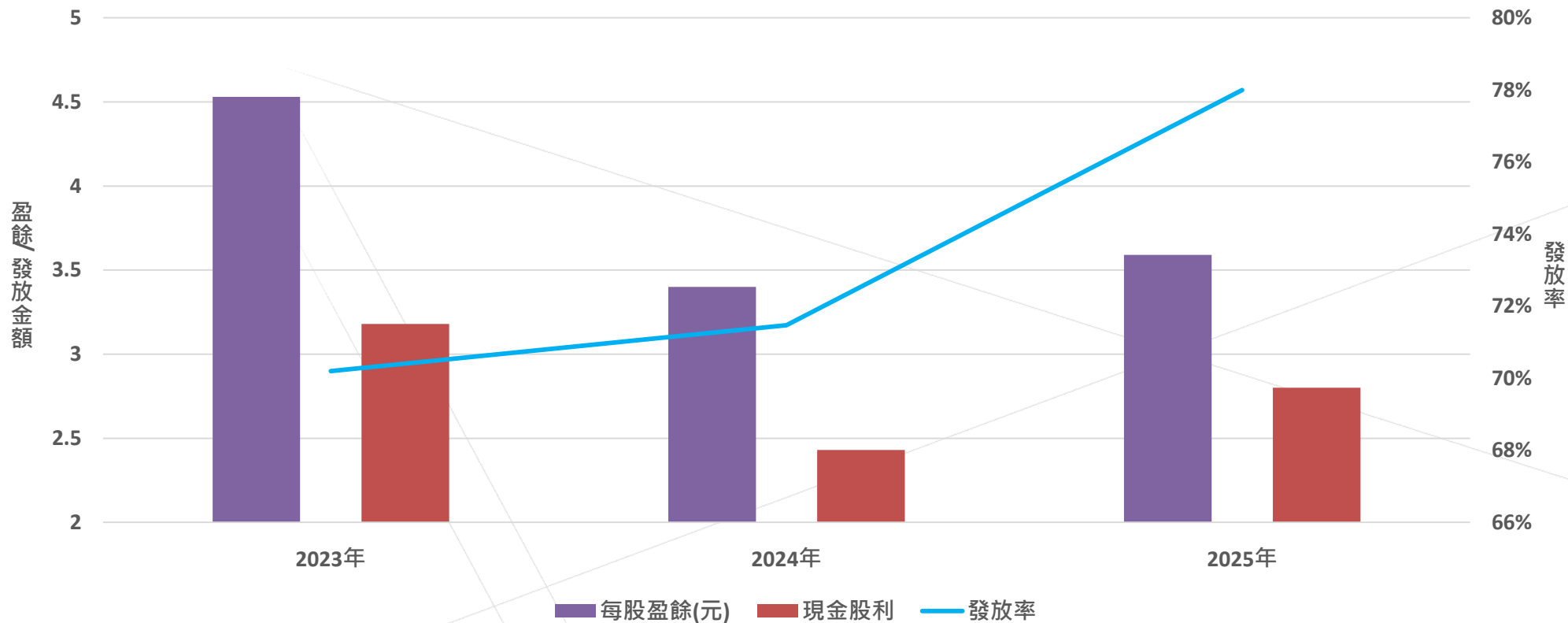
## 產品應用別營收



## 地區別營收



# 股利政策



年度	2023年	2024年	2025年
每股盈餘(元)	4.53	3.40	3.59
現金股利	3.18	2.43	2.80
發放率	70%	71%	78%

上櫃掛牌日期：2024/4/8



# 顯示應用市場概況



## 1、工業顯示 (Industrial Display)

研究機構：Grand View Research  
2025 市場規模：約 63 億美元  
2030 市場規模：約 87 億美元  
**2025–2030 CAGR：約 6.7%**

成長原因：  
工業自動化  
IIoT ( Industrial Internet of Things )  
智慧工廠與設備監控



## 2、醫療顯示市場 (Medical Display)

研究機構：Mordor Intelligence  
2026 市場：約 27 億美元  
2031 市場：約 34 億美元  
**2025–2030 CAGR：約 4.77%**

成長動能：  
醫療影像設備  
手術室顯示  
遠距醫療  
醫療設備數位化



## 3、電子紙顯示市場 (ePaper Display)

研究機構：Mordor Intelligence  
2025 市場：約 30 億美元  
2030 市場：約 59 億美元  
**CAGR 約 14.5%**

成長動能：  
智慧城市  
戶外廣告



# 未來佈局



- **市場規劃:**

1. 加強美國、歐州市場開發：醫療、公共設施、節能觸控顯示、其他



- **產品規劃:**

1. LCD 觸控模組 – Sigma TDS
2. 電子紙顯示器整合方案
3. 材料研發



# Q & A



# Thank You

